

## STEFAN Útmutató

A STEFAN projekt útmutatójának célja, hogy egy átfogó és világos dokumentumot biztosítson, amely segít a tanulóknak a B-learning platform használatában. Az útmutató tartalmazza a képzés szerkezetére vonatkozó információkat, valamint egy felhasználói kézikönyvet mely segít, hogy hogyan lehet regisztrálni a platformra, és hogyan kell használni azt.

### A STEFAN képzés felépítése

Az oktatási anyagok hatékonyabbak, ha a tanulók látják a struktúrát, a tanulási utat, a módszert, a célt és a célkitűzéseket. A vegyes tanulás azt jelenti, hogy az egyéni és az oktatóval közös foglalkozások keverednek.

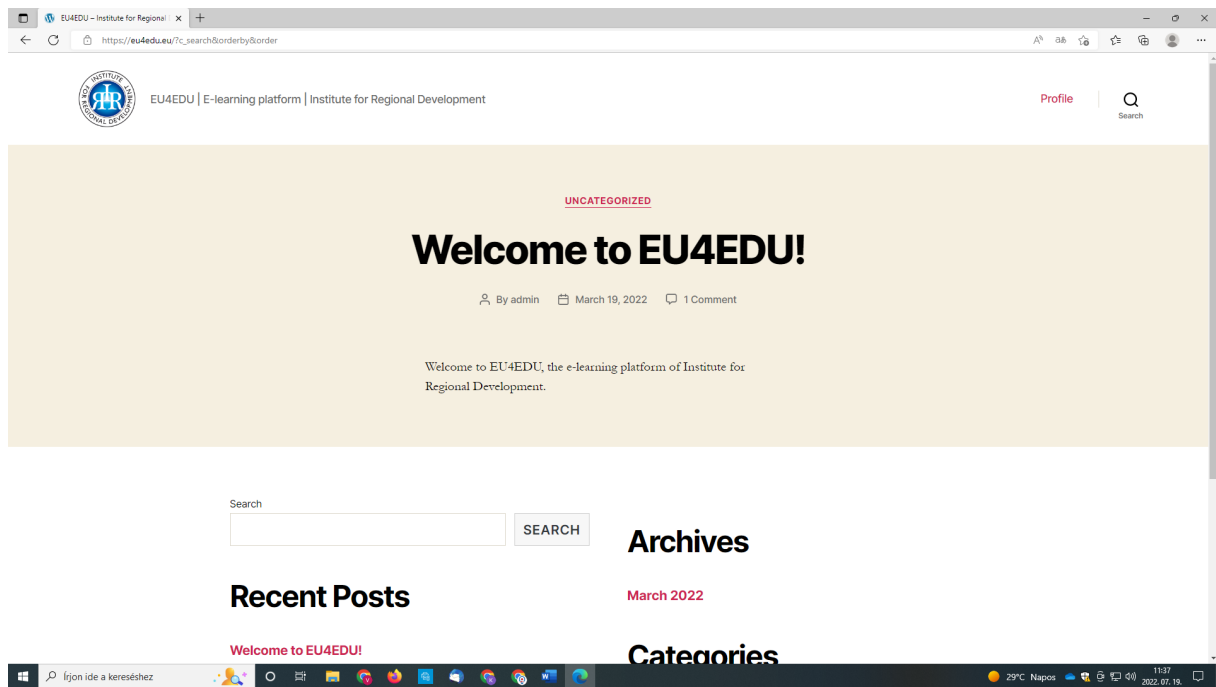
A képzés felépítése a következő:

- Első online megbeszélés a tutor és a résztvevő között - időtartam kb 1 óra  
Cél: a tutor bemutatkozása, a STEFAN projekt és céljainak, struktúrájának ismertetése; a résztvevő bemutatkozása  
Próbatesztelés: az oktatók megkérlik a résztvevőket, hogy ha a képzési anyagban zavaros, nem egyértelmű, nem érthető vagy helytelen információt találnak, illetve ha a képzés során bármilyen nehézséget tapasztalnak, jegyzeteljenek, és adjanak erről visszajelzést.  
Egyénileg minden egyes résztvevővel
- Első önállóan végezhető online tanfolyam: a résztvevők végigmennek az első három modulon  
Biztosított időkeret: 5 nap  
Minden STEFAN modul három lépésből áll:  
Első lépés: kompetencia felmérő teszt. A résztvevőknek válaszolniuk kell kérdésekre, és miután befejezték, visszajelzést kapnak az eredményükről. A cél a résztvevők tudásának mérése a projekt moduljaival kapcsolatban.  
Második lépés: a modul maga. A résztvevőknek önállóan sajátítják el a modulok tananyagát. Az 1-3. modulok időkerete maximum 5 nap.  
Harmadik lépés: önellenőrző teszt. A résztvevők ellenőrizhetik, hogy mit tanultak a modulból. Visszajelzést itt is azonnal kapnak az eredményükről és helyes válaszokról.
- Második online megbeszélés a tutor és a résztvevő között - időtartam kb 1 óra  
Cél: az első három modul átbeszélése, esetlegesen felmerült problémák elemzése, megoldása, a modulok és a platform értékelése
- Második önállóan végezhető online tanfolyam: a résztvevők végigmennek a 4-6 modulokon  
Biztosított időkeret: 5 nap
- Harmadik online megbeszélés a tutor és a résztvevő között - időtartam kb 1 óra  
Cél: 4-6 modulok átbeszélése, esetlegesen felmerült problémák elemzése, megoldása, a modulok és a platform értékelése  
Online értékelés: rövid online értékelő kérdőív kitöltése

## Felhasználói kézikönyv a STEFAN platformhoz

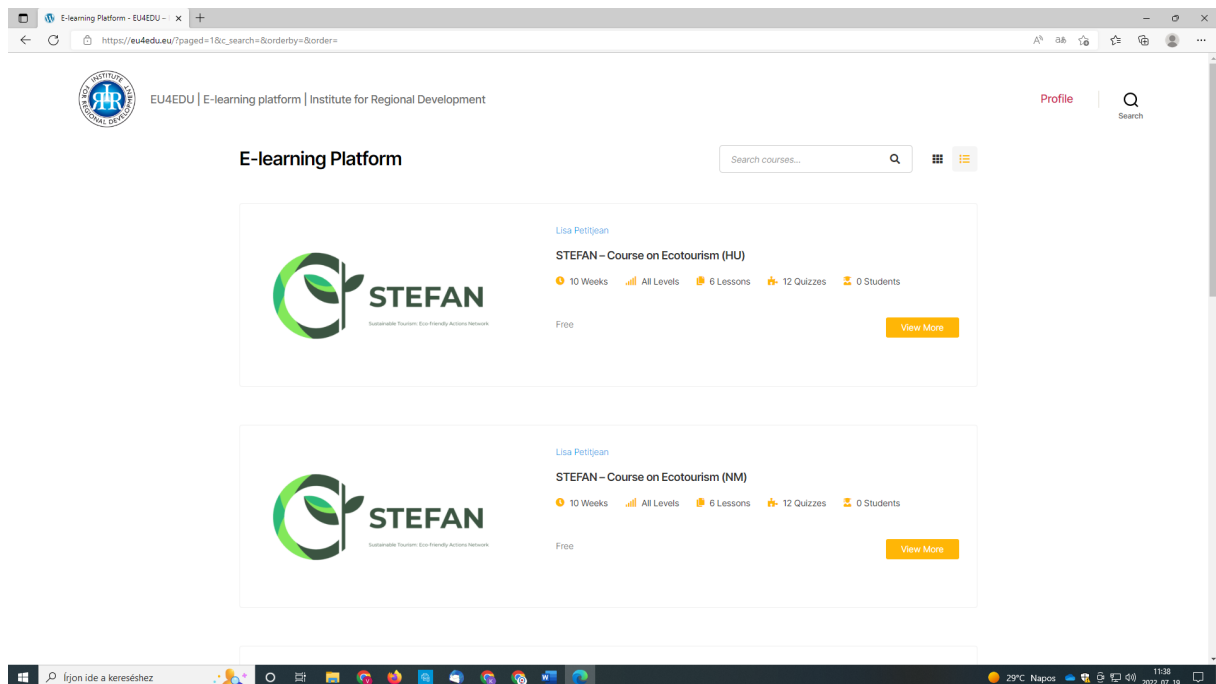
A STEFAN kurzus az alábbi weboldalon érhető el:

[https://eu4edu.eu/?paged=1&c\\_search=&orderby=&order=](https://eu4edu.eu/?paged=1&c_search=&orderby=&order=)



The screenshot shows the homepage of the EU4EDU e-learning platform. At the top, there is a navigation bar with the EU4EDU logo and the text "EU4EDU | E-learning platform | Institute for Regional Development". A search icon and a "Profile" link are also visible. The main content area features a large yellow banner with the text "UNCATEGORIZED" and "Welcome to EU4EDU!". Below this, it says "By admin" and "March 19, 2022" with "1 Comment". A welcome message reads: "Welcome to EU4EDU, the e-learning platform of Institute for Regional Development." Below the banner, there is a search bar with a "SEARCH" button. To the right, there are sections for "Archives" (March 2022) and "Categories". The Windows taskbar at the bottom shows the time as 11:37 on 2022.07.19.

Kattints a weboldal tetején a bal felső sarokban, található kék logóra. Ezután látni fogod a különböző nyelveken elérhető tanfolyamot.



The screenshot shows the "E-learning Platform" section of the website. It features a search bar with the text "Search courses...". Below the search bar, there are two course listings. Each listing includes the STEFAN logo, the course title "STEFAN - Course on Ecotourism (HU)" and "STEFAN - Course on Ecotourism (NM)", the instructor "Lisa Pettjean", and details: "10 Weeks", "All Levels", "6 Lessons", "12 Quizzes", and "0 Students". The price is listed as "Free". A "View More" button is present for each course. The Windows taskbar at the bottom shows the time as 11:38 on 2022.07.19.

Válaszd ki a nyelvet, és kattints a kurzus címére vagy a sárga "további információk" gombra.

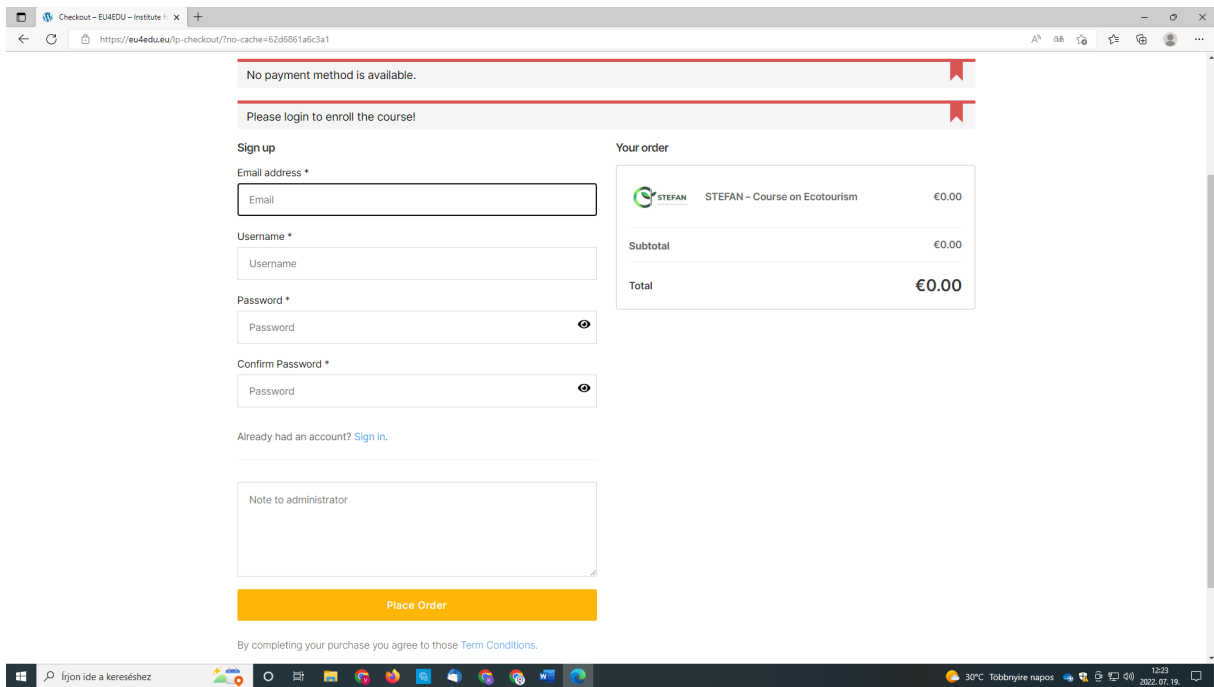
The screenshot shows the course page for 'STEFAN - Course on Ecotourism' on the EU4EDU platform. The page features a dark purple header with the course title, instructor 'Admin', and category 'Uncategorized'. A yellow 'Start Now' button is prominent. Below the header, there are tabs for 'Curriculum' and 'Instructor'. The curriculum section lists 'Module 1. Time to practice!' with '10 questions' and '20 minutes'.

A tanfolyam megkezdéséhez regisztráció szükséges. Először kattints a sárga "Indítás most" gombra.

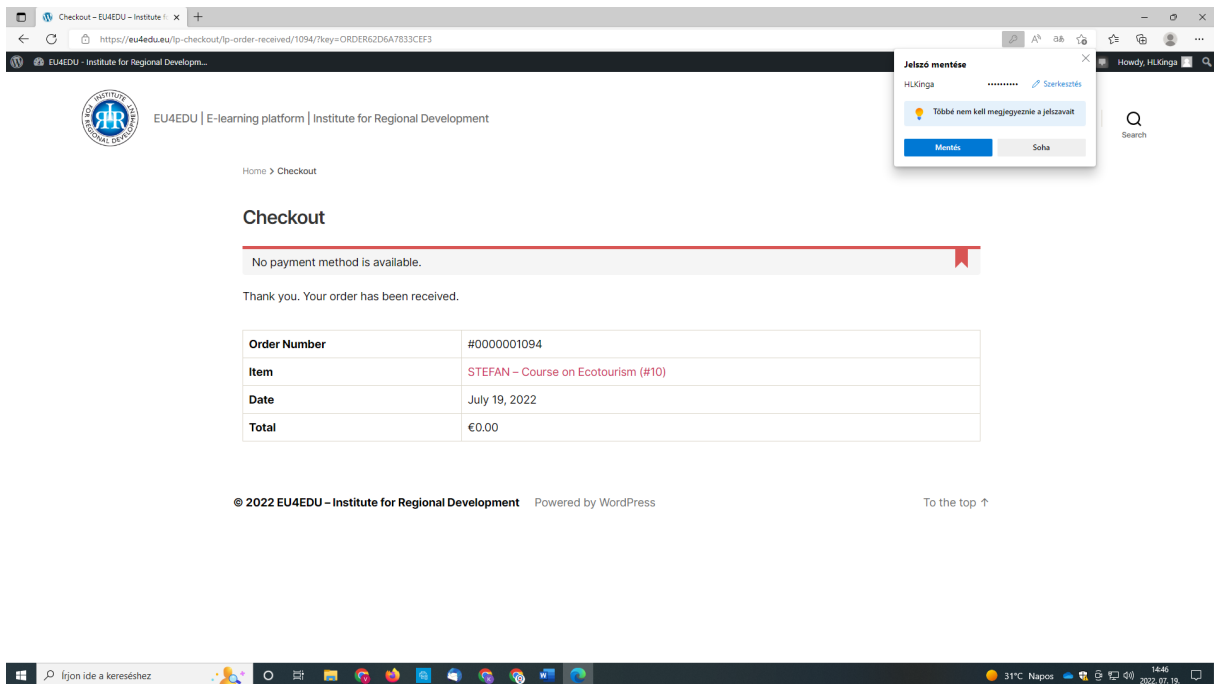
The screenshot shows the checkout page on the EU4EDU platform. It displays a 'Checkout' section with a message: 'No payment method is available.' and 'Please login to enroll the course!'. There are two main sections: 'Sign in' and 'Your order'. The 'Sign in' section includes fields for 'Username or email \*' and 'Password \*', along with a 'Remember me' checkbox and a 'Lost password?' link. The 'Your order' section shows a table with the course name and price.

Item	Price
STEFAN - Course on Ecotourism	€0.00
Subtotal	€0.00
Total	€0.00

Ha már regisztráltál, akkor az e-mail címeddel és jelszavaddal be tudsz jelentkezni. Ha nem, kattints a kék "regisztráció" felíratra, és hozz létre egy fiókot a kért adatok megadásával.



Miután beírtad e-mail címed, a felhasználóneved és beállítottad jelszavad, kattints a sárga "Megrendelés leadása" gombra.



Kész vagy a regisztrációval. Kattints a weboldal tetején a bal sarokban a logóra és látni fogod a különböző nyelveken elérhető kurzusokat. Válaszd ki a kívánt nyelvet, és kattints a tanfolyam címére vagy a sárga "további információk" gombra.

STEFAN – Course on Ecotourism

10 Weeks All Levels 6 Lessons 12 Quizzes 2 Students

STEFAN

Continue

You started on: July 19, 2022

Course will end: September 27, 2022

Lessons completed: 0/6  
Quizzes finished: 0/12  
Course progress: 0%

Curriculum

STEFAN - Ecotourism

Module 1. Time to practice! 10 questions 20 minutes ✓

1. Introduction to Ecotourism and Sustainable Tourism ✓

Module 1. Time to practice! 10 questions 20 minutes ✓

Module 2. Time to practice! 10 questions 20 minutes ✓

2. Ethical Issues ✓

SHOW MORE ITEMS

© 2022 EU4EDU – Institute for Regional Development Powered by WordPress To the top ↑

Ha el akarsz kezdeni a kurzust, kattints az "1. modul. Ideje gyakorolni" szövegre vagy a lila "10 kérdés" gombra.

STEFAN – Course on Ecotourism

0 of 18 items

Module 1. Time to practice!

Questions: 10 Duration: 00:20:00 Passing grade: 80%

Start

Next >

Az új oldalon kattints az "Indítás" gombra.

STEFAN - Course on Ecotourism

0 of 18 items

Search courses content

STEFAN - Ecotourism

- Module 1. Time to practice! 10 questions 20 minutes
- 1. Introduction to Ecotourism and Sustainable Tourism
- Module 1. Time to practice! 10 questions 20 minutes
- Module 2. Time to practice! 10 questions 20 minutes
- 2. Ethical Issues

SHOW MORE ITEMS

### Module 1. Time to practice!

Question 1 of 10 19:38 FINISH QUIZ

1. The following definition "...a form of tourism that actively contributes to the protection of the natural and cultural heritage; involves local and indigenous communities in planning, development and operation, contributes to their prosperity, explains to the visitor the importance of natural and cultural wealth; it is suitable for independent travelers as well as for organized trips of small groups..." refers to: Copy

- Ecotourism
- Sustainable tourism
- Sustainable ecotourism

1 2 ... 10 Next

Megjelenik az első kérdés. A teszt során a lehetséges válaszok melletti körök azt jelentik, hogy csak egy helyes válasz van, a négyzetek pedig azt, hogy több helyes válasz is lehetséges. A körre/négyzetre kattintva választhatsz a válaszok között.

STEFAN - Course on Ecotourism

0 of 18 items

Search courses content

STEFAN - Ecotourism

- Module 1. Time to practice! 10 questions 20 minutes
- 1. Introduction to Ecotourism and Sustainable Tourism
- Module 1. Time to practice! 10 questions 20 minutes
- Module 2. Time to practice! 10 questions 20 minutes
- 2. Ethical Issues

SHOW MORE ITEMS

### Module 1. Time to practice!

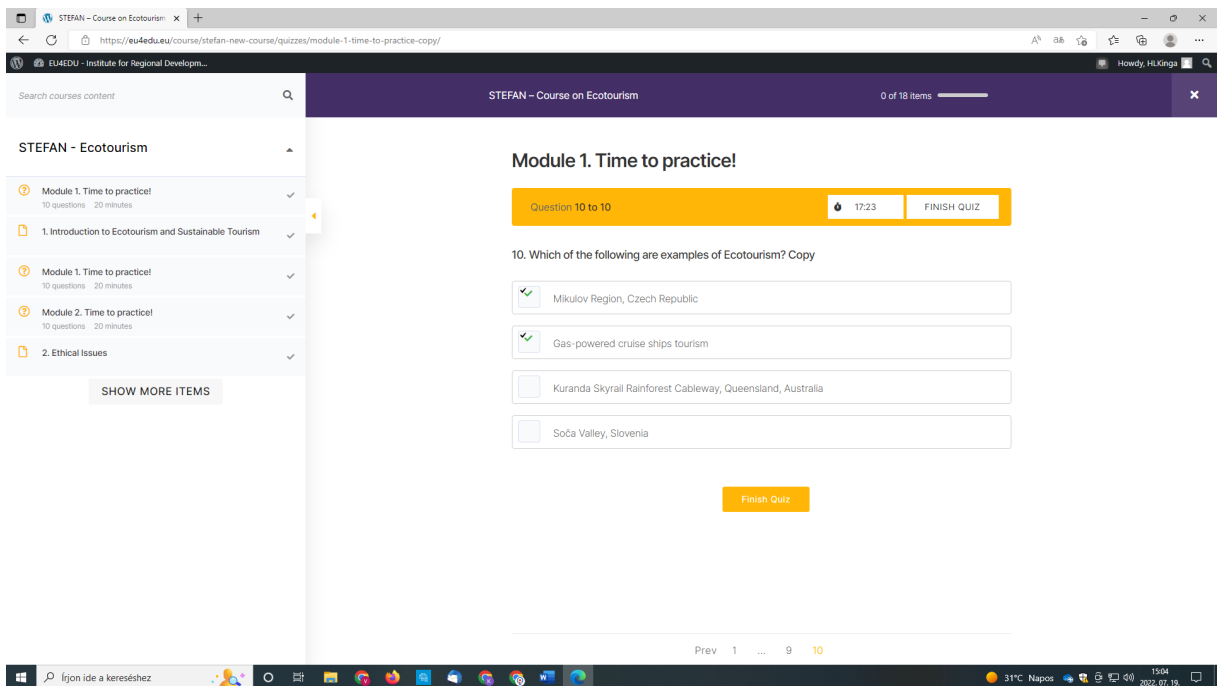
Question 2 of 10 19:11 FINISH QUIZ

2. Which of the following principles are properly referring to responsible tourism? Copy

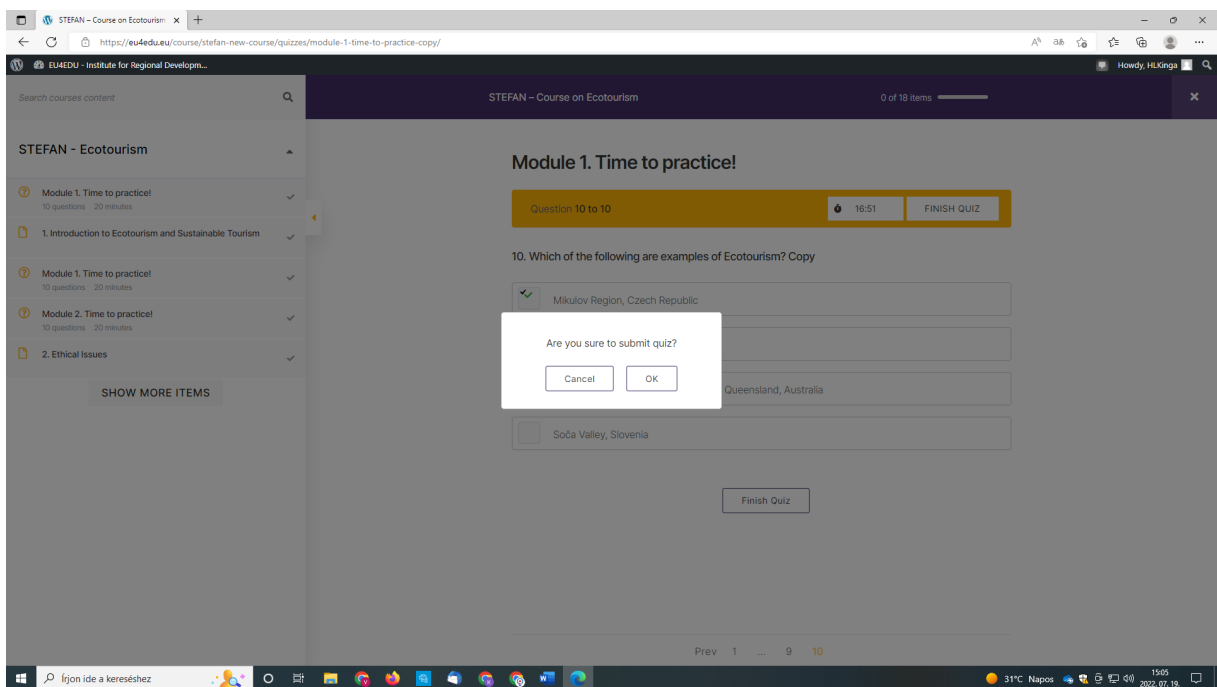
- Maximizing environmental impact
- Respecting host cultures
- Minimizing benefits for locals
- Maximum tourist satisfaction

Prev 1 2 3 ... 10 Next

Az oldal alján látszanak az "Előző" és a "Következő" gombok. A "Következő" gombra kattintva a következő kérdésre léphetsz, az "Előző" gombokkal pedig az előző kérdéshez térhetsz vissza.



A 10. kérdés megválaszolása után kattints az oldal alján található "Kvíz befejezése" gombra.



Itt lesz egy megerősítő kérdés, kattints az "igen" gombra.

The screenshot shows a web browser window displaying a quiz result page. The page title is "Module 1. Time to practice!". A circular progress indicator shows a score of 20% (80% of the total). A red banner indicates "Failed". Below this, a table summarizes the quiz performance:

Time spent	00:03:14
Points	2 / 10
Questions	10
Correct	2
Wrong	8
Skipped	0

A "Review" button is visible at the bottom of the quiz results. The left sidebar shows a list of course items, including "Module 1. Time to practice!" and "1. Introduction to Ecotourism and Sustainable Tourism".

Láthatóvá válik a teszted eredménye.

Az oldal alján ismét megjelenik a "Tovább" gomb, erre kattintva folytathatod a tananyagot. A teszt után az első modult fogod látni.

The screenshot shows a web browser window displaying a lesson page titled "1. Introduction to Ecotourism and Sustainable Tourism". The main content is a presentation slide with the following text:

Co-funded by the Erasmus+ Programme of the European Union


Module 1 - Introduction to Ecotourism and Sustainable Tourism

STEFAN Sustainable Tourism: Eco-Friendly Actions Network

Below the slide, there is a "Complete" button and navigation arrows. The left sidebar shows the same list of course items as in the previous screenshot.

Ha a következő diát szeretnéd látni, akkor a diák alján lévő ">" gombot kell megnyomni. Ha pedig befejeztél a tanfolyamot, akkor a "befejezés" gombra kattinthsz.





Complete

STEFAN - Course on Ecotourism

1 of 18 Items

### 1. Introduction to Ecotourism and Sustainable Tourism

**THANK YOU**

STEFAN Sustainable Tourism Eco-Friendly Actions Network

55

Complete

Prev Next

A modul befejezése után egy önellenőrző teszt segítségével megnézheted, hogy mit tanultál.

STEFAN - Course on Ecotourism (HU)

1 of 18 Items

### Modul 1. Ideje gyakorolni!

80%

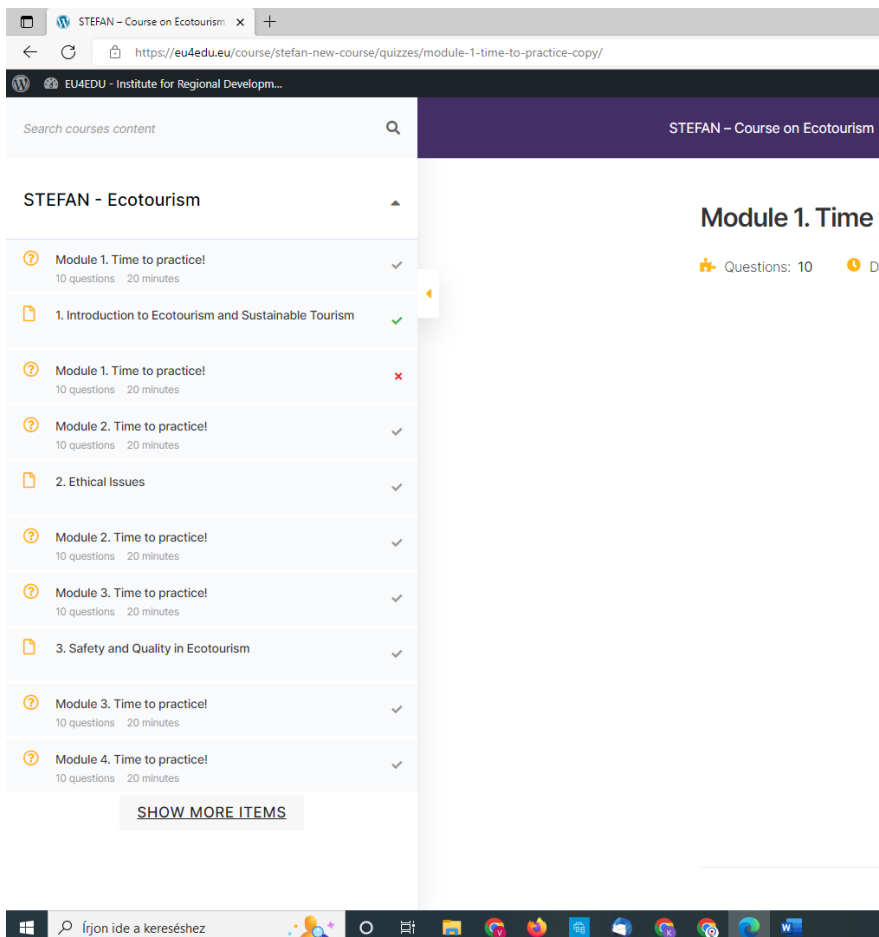
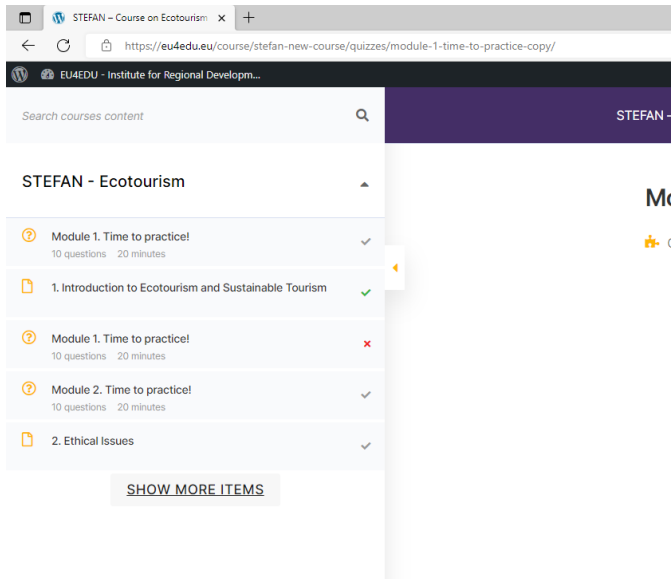
Passed ✓

Time spent	00:04:07
Points	8 / 10
Questions	10
Correct	8
Wrong	2
Skipped	0

Review

Prev Next

Az képernyő bal oldalán láthatod a tanfolyam részeit, a tesztek és a modulokat. Ha a teljes listát szeretnéd látni, kattints a "további elemek megjelenítése" gombra.



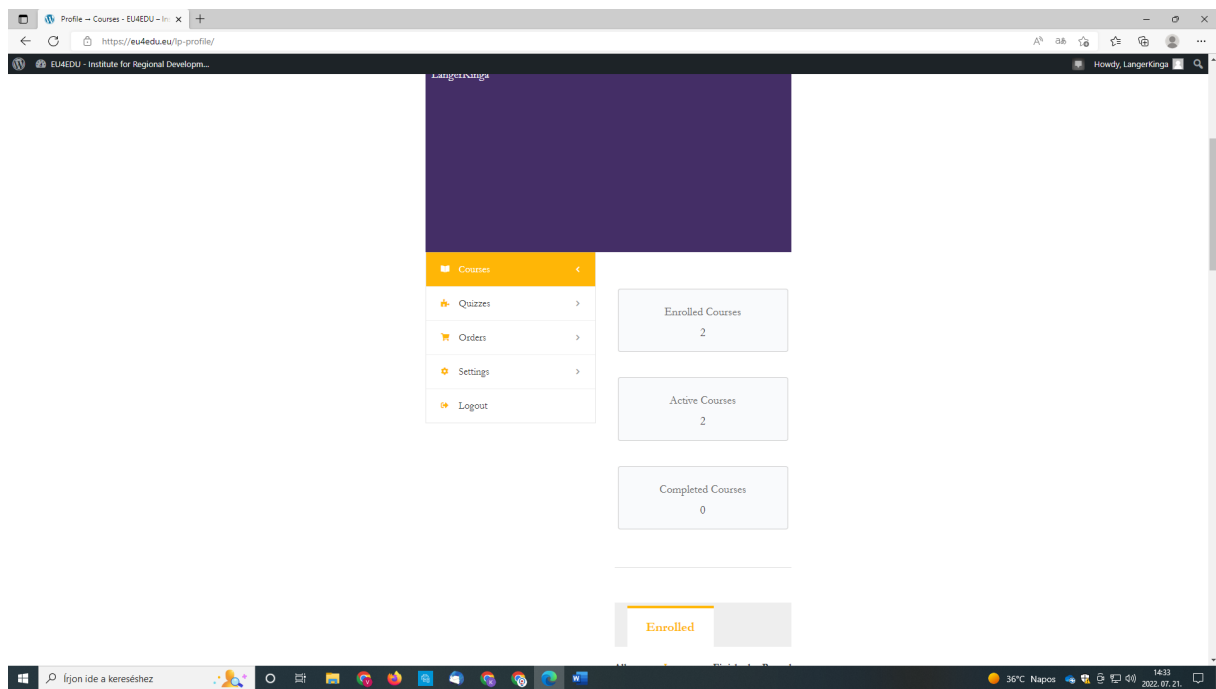
Ha ki akarsz lépni a tananyagból, kattints a " STEFAN-ökoturizmus képzés" gombra, és máris a főoldalon találsz magad.

The screenshot shows a web browser window displaying the completion page for the first module of the 'STEFAN - Course on Ecotourism'. The page title is '1. Introduction to Ecotourism and Sustainable Tourism'. A central graphic features the text 'Module 1 - Introduction to Ecotourism and Sustainable Tourism' and the 'STEFAN Sustainable Tourism: Eco-Friendly Actions Network' logo. Below the graphic, it states 'You have completed this lesson at 2022-06-01 15:27:33' and a green bar indicates 'Completed ✓'. On the left, a sidebar lists course items, including 'Module 1. Time to practice!' and '1. Introduction to Ecotourism and Sustainable Tourism'. The browser's address bar shows the URL 'https://eu4edu.eu/course/stefan-new-course/lessons/introduction-to-ecotourism-and-sustainable-tourism/'.

A főoldalon van egy gomb a jobb oldalon "folytatás", erre kattintva folytathatod a képzést

A jobb felső sarokban van egy "profil" gomb. Erre kattintva láthatod a beiratkozott, aktív és befejezett modulokat/kurzusokat.

The screenshot shows the profile page for the 'STEFAN - Course on Ecotourism' on the EU4EDU platform. The page header includes the EU4EDU logo and the text 'EU4EDU | E-learning platform | Institute for Regional Development'. The course title 'STEFAN - Course on Ecotourism' is prominently displayed, along with statistics: '10 Weeks', 'All Levels', '6 Lessons', '12 Quizzes', and '2 Students'. A 'Continue' button is visible. On the right, a summary box shows 'You started on: June 1, 2022', 'Course will end: August 10, 2022', and progress metrics: 'Lessons completed: 1/6', 'Quizzes finished: 1/12', and 'Course progress: 16.67%'. The main content area shows a curriculum list with 'Module 1. Time to practice!' and '1. Introduction to Ecotourism and Sustainable Tourism'.



Ha bármilyen probléma merülne fel a platform használatával kapcsolatban, ne habozz kapcsolatba lépni az oktatóddal. Ő e-mailen keresztül is tud segítséget nyújtani, akár képernyőfotók segítségével is, vagy online megbeszélést is tarthatok a probléma megoldására.

Reméljük, hogy élvezni fogod a tanfolyamot, érdekesnek és hasznosnak találd a képzést.

Sok sikert!