

Guía de STEFAN

El objetivo de la Guía del proyecto STEFAN es proporcionar un documento completo y claro que ayude a los alumnos a utilizar la plataforma B-learning. La guía contiene información de la estructura del material de aprendizaje semipresencial disponible, y un manual de usuario sobre cómo registrarse y utilizar la plataforma.

Estructura del curso STEFAN

Los materiales educativos pueden ser más efectivos si los alumnos ven clara la estructura, el camino de aprendizaje y el método, el propósito y los objetivos. El aprendizaje combinado significa que se incluyen sesiones individuales y presenciales.

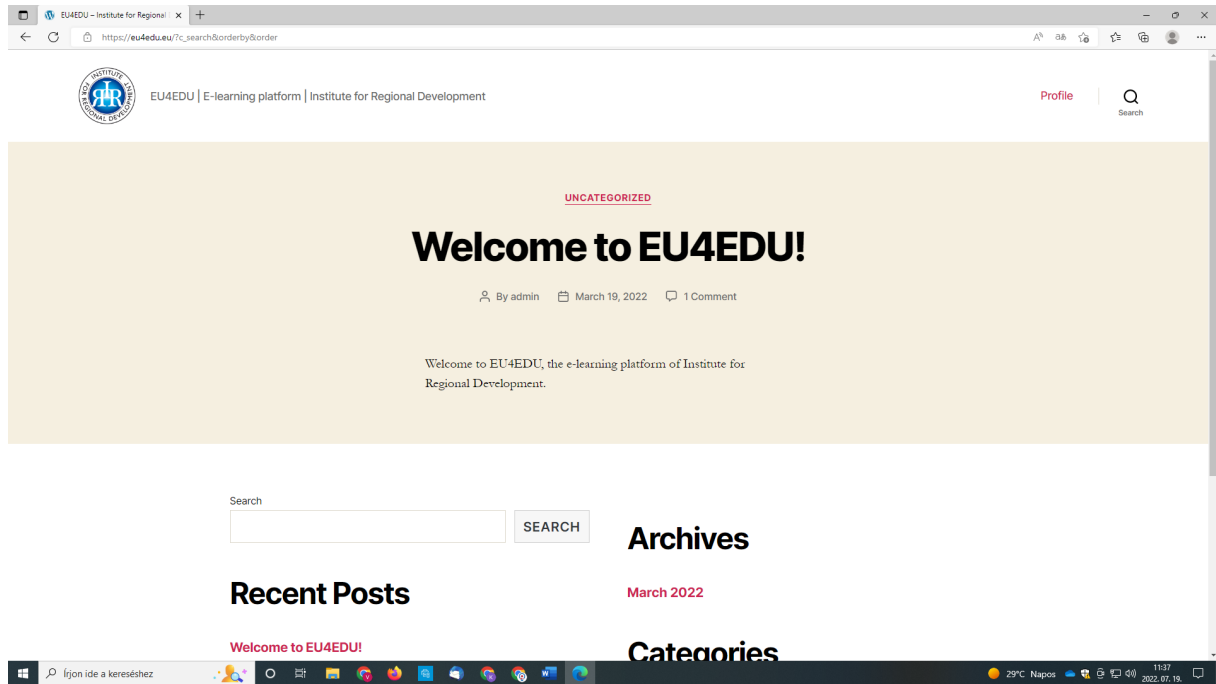
La estructura de aprendizaje es la siguiente:

- 1ª sesión presencial entre tutor y participante: 1 hora de encuentro online/presencial
Objetivo: presentación del tutor, presentar el proyecto STEFAN con sus objetivos, estructura, presentación de los participantes
Fase de Prueba Piloto: los tutores pedirán a los participantes que, si encuentran información confusa, no claramente comprensible o incorrecta en el material de capacitación, o si encuentran alguna dificultad durante la prueba piloto, tomen notas y proporcionen retroalimentación a los tutores.
Individualmente con cada participante
- 1ª sesión de aprendizaje individual: los participantes pasan por los módulos 1-3.
Plazo: 5 días
Cada módulo de STEFAN incluye 3 pasos:
Primer paso: una prueba llamada Herramienta de validación de competencias. Los participantes deben responder las preguntas y, una vez que terminan, reciben comentarios con su resultado. El objetivo es medir el conocimiento del participante en relación con los módulos del proyecto.
Segundo paso: el propio módulo. Los participantes tienen que leerlos individualmente. El plazo de tiempo para los módulos 1-3 es de 5 días.
Tercer paso: prueba de autoevaluación. Los participantes pueden comprobar lo que aprendieron del módulo. Se proporcionarán al momento comentarios con las respuestas correctas.
- 2ª sesión presencial entre tutor y participante: segundo encuentro online/presencial de una hora. Objetivo: discusión sobre los primeros 3 módulos, problemas que ocurrieron, evaluación de los módulos, plataforma.
- 2ª sesión de aprendizaje individual: los participantes afrontan los módulos 4-6. Plazo: 5 días.
- 3ª sesión presencial entre tutor y participante: 1 hora de encuentro online/presencial.
Objetivo: discusión sobre los módulos 4-6, problemas que ocurrieron, evaluación de los módulos, plataforma.
- Evaluación en línea: LP preparará un breve cuestionario de evaluación on-line.

Malal del usuario de la Plataforma STEFAN

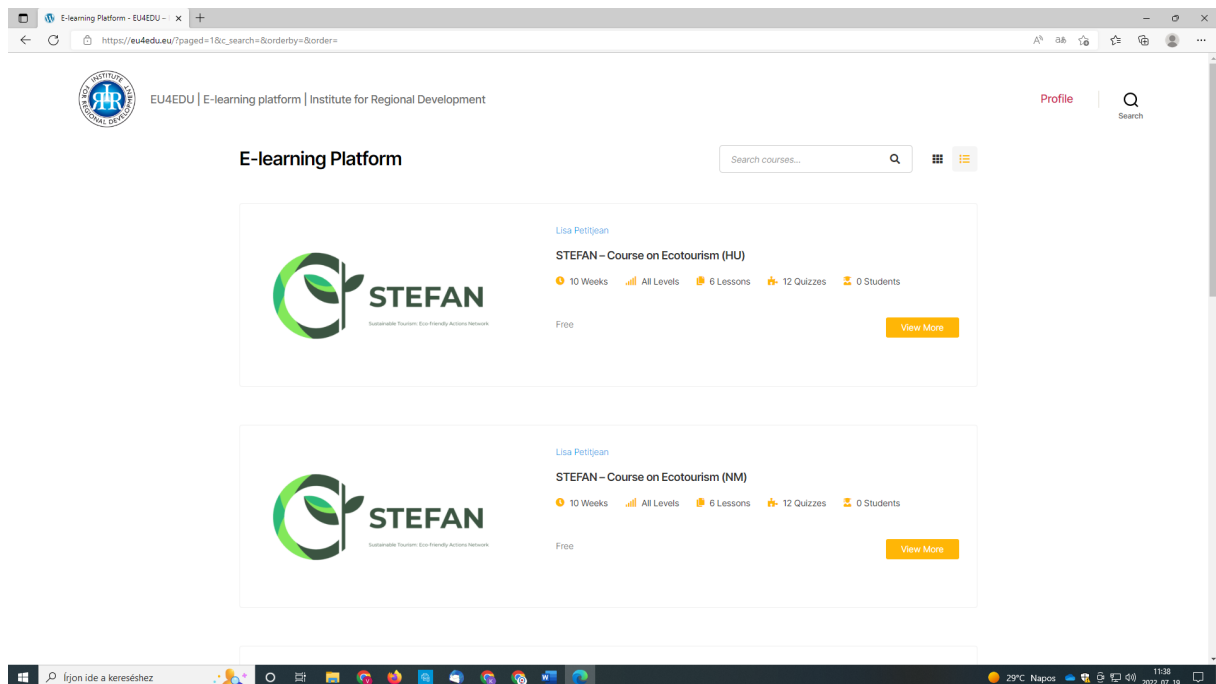
La Plataforma de formación STEFAN está disponible en la siguiente página web:

https://eu4edu.eu/?paged=1&c_search=&orderby=&order=



The screenshot shows the homepage of the EU4EDU e-learning platform. At the top left is the logo of the Institute for Regional Development. The main heading reads "Welcome to EU4EDU!". Below this, it says "By admin" and "March 19, 2022" with "1 Comment". A welcome message states: "Welcome to EU4EDU, the e-learning platform of Institute for Regional Development." There is a search bar with a "SEARCH" button. To the right, there are sections for "Archives" (March 2022) and "Categories". The browser's address bar shows the URL: https://eu4edu.eu/?c_search&orderby&order=

Tiene que hacer clic en el logo en la esquina izquierda en la parte superior de la página web. Después de eso, verá los cursos disponibles en diferentes idiomas.



The screenshot shows the "E-learning Platform" section of the website. It features a search bar labeled "Search courses...". Below the search bar, two course cards are displayed, both by Lisa Pettjean. The first course is "STEFAN - Course on Ecotourism (HU)", which is 10 weeks long, suitable for all levels, has 6 lessons, 12 quizzes, and 0 students. It is free to access. The second course is "STEFAN - Course on Ecotourism (NM)", which has the same details as the first. Each course card includes a "View More" button. The browser's address bar shows the URL: https://eu4edu.eu/?paged=1&c_search=&orderby=&order=

Elija su idioma y haga clic en el título del curso o en el botón amarillo "ver más".

The screenshot shows the course page for 'STEFAN - Course on Ecotourism' on the EU4EDU platform. The page features a dark purple header with the course title and a yellow 'Start Now' button. Below the header, there is a 'Curriculum' section with a list of modules and quizzes. The course is listed as 'Free' and '1 Student'.

EU4EDU | E-learning platform | Institute for Regional Development

Home > STEFAN - Course on Ecotourism

Instructor: Admin

Category: Uncategorized

STEFAN - Course on Ecotourism

10 Weeks | All Levels | 6 Lessons | 12 Quizzes | 1 Student

Free

Start Now

Curriculum

Instructor

STEFAN - Ecotourism

- Module 1. Time to practice! (10 questions, 20 minutes)
- 1. Introduction to Ecotourism and Sustainable Tourism
- Module 1. Time to practice! (10 questions, 20 minutes)

iniciar el curso hay que registrarse en la plataforma. Para esto, primero haga clic en el botón amarillo "Comenzar ahora".

The screenshot shows the checkout page on the EU4EDU platform. The page displays a 'Checkout' section with a sign-in form and an order summary. The sign-in form includes fields for 'Username or email' and 'Password', along with a 'Remember me' checkbox and a 'Lost password?' link. The order summary shows the course 'STEFAN - Course on Ecotourism' for €0.00, with a subtotal and total of €0.00.

EU4EDU | E-learning platform | Institute for Regional Development

Home > Checkout

Checkout

No payment method is available.

Please login to enroll the course!

Sign in

Username or email *

Email or username

Password *

Password

Remember me

Lost password?

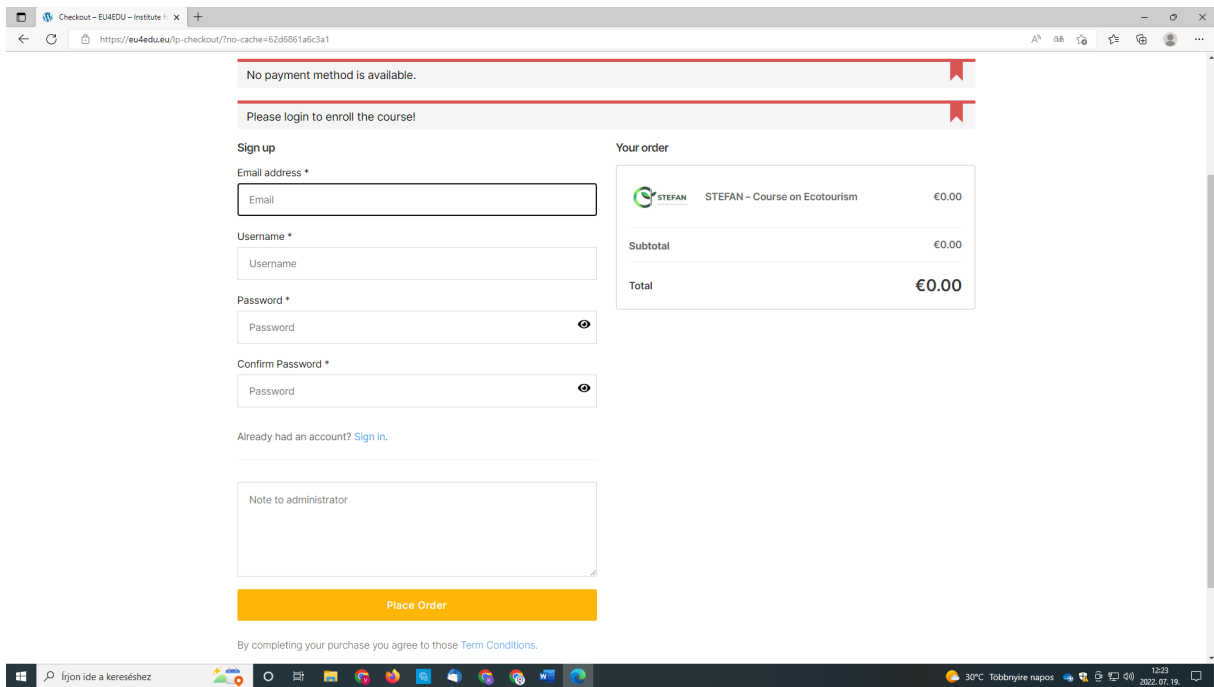
Don't have an account? [Sign up.](#)

Note to administrator

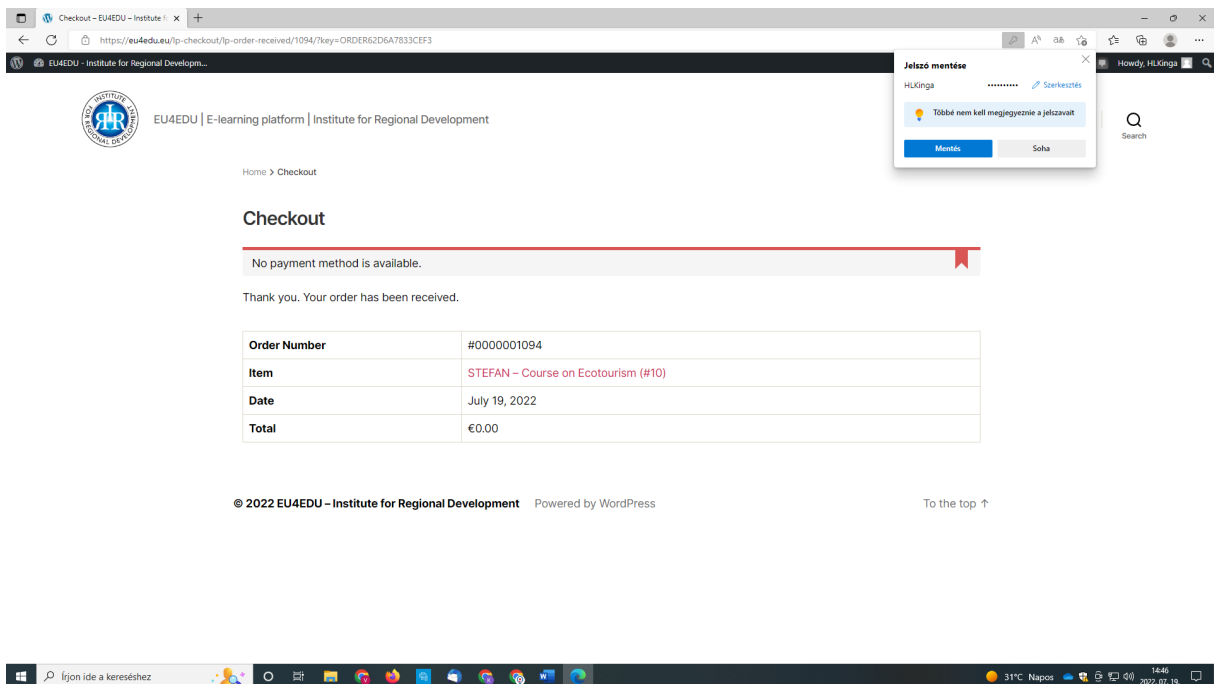
Your order

STEFAN	STEFAN - Course on Ecotourism	€0.00
Subtotal		€0.00
Total		€0.00

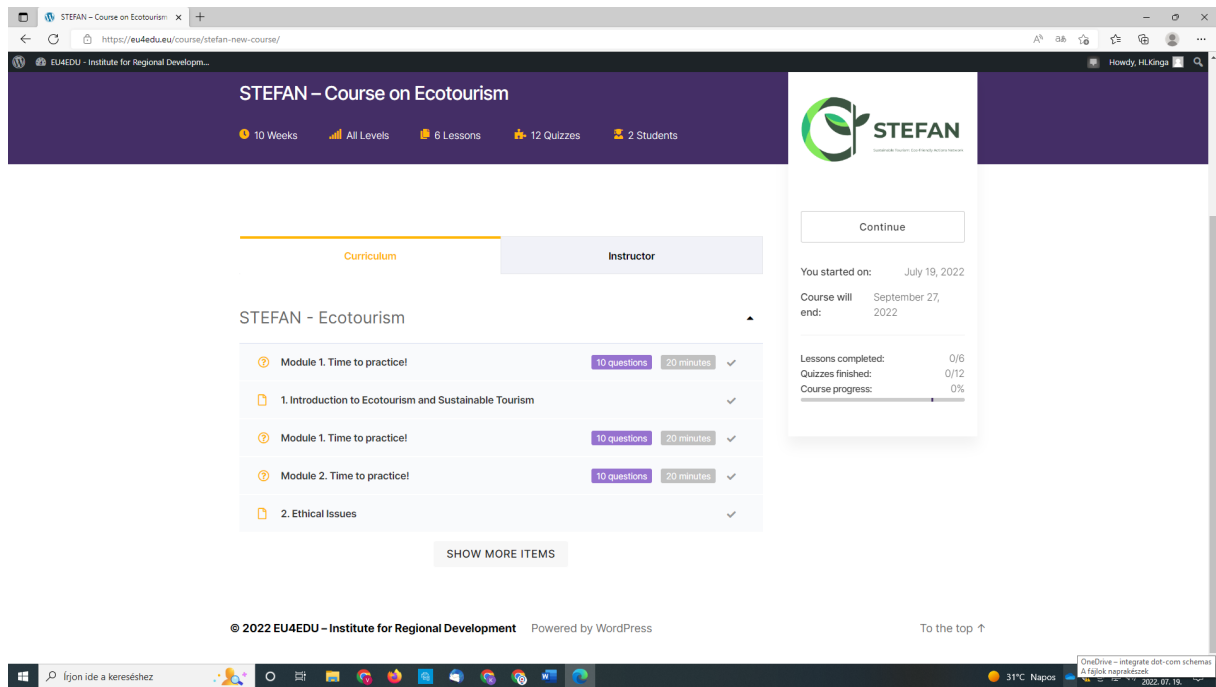
Si tiene registro, puede iniciar sesión con su dirección de correo electrónico y contraseña. De lo contrario, haga clic en el texto azul "registrarse", y cree una cuenta completando los datos solicitados.



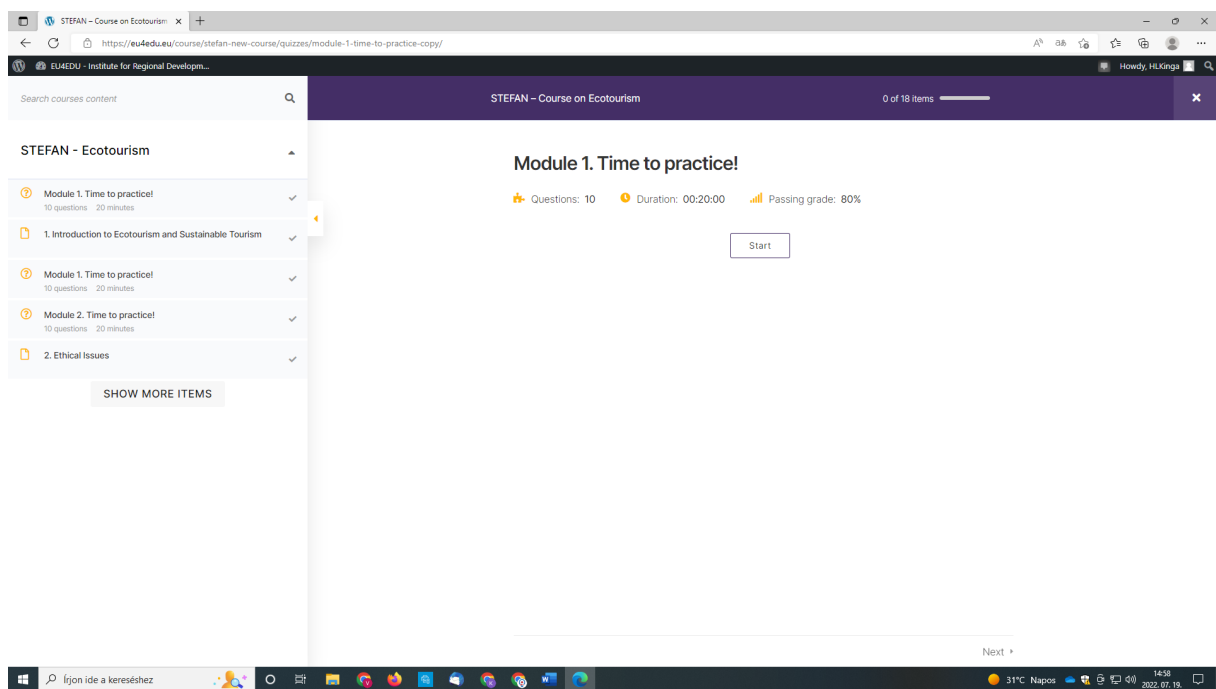
Después de agregar su nombre de usuario, correo electrónico y configurar su contraseña, haga clic en el botón amarillo "Realizar pedido".



Su registro está hecho. Haga clic en el logotipo en la esquina izquierda en la parte superior de la página web, luego verá los cursos disponibles en diferentes idiomas. Elija su idioma y haga clic en el título del curso o en el botón amarillo "ver más".



Si desea comenzar, haga clic en el texto "Módulo 1. Es hora de practicar" o en el botón morado "10 preguntas".



En la nueva página, haga clic en el botón "Inicio".

STEFAN - Course on Ecotourism

0 of 18 items

STEFAN - Ecotourism

Module 1. Time to practice!
10 questions 20 minutes

1. Introduction to Ecotourism and Sustainable Tourism

Module 1. Time to practice!
10 questions 20 minutes

Module 2. Time to practice!
10 questions 20 minutes

2. Ethical Issues

SHOW MORE ITEMS

Module 1. Time to practice!

Question 1 of 10 19:38 FINISH QUIZ

1. The following definition "...a form of tourism that actively contributes to the protection of the natural and cultural heritage; involves local and indigenous communities in planning, development and operation, contributes to their prosperity, explains to the visitor the importance of natural and cultural wealth; it is suitable for independent travelers as well as for organized trips of small groups..." refers to: Copy

Ecotourism

Sustainable tourism

Sustainable ecotourism

1 2 ... 10 Next

La primera pregunta será visible. Durante la prueba, los círculos junto a las posibles respuestas significan que solo hay una respuesta correcta, los cuadrados significan que hay más de una respuesta correcta. Con un clic en el círculo/cuadrado puedes elegir entre las respuestas.

STEFAN - Course on Ecotourism

0 of 18 items

STEFAN - Ecotourism

Module 1. Time to practice!
10 questions 20 minutes

1. Introduction to Ecotourism and Sustainable Tourism

Module 1. Time to practice!
10 questions 20 minutes

Module 2. Time to practice!
10 questions 20 minutes

2. Ethical Issues

SHOW MORE ITEMS

Module 1. Time to practice!

Question 2 of 10 19:11 FINISH QUIZ

2. Which of the following principles are properly referring to responsible tourism? Copy

Maximizing environmental impact

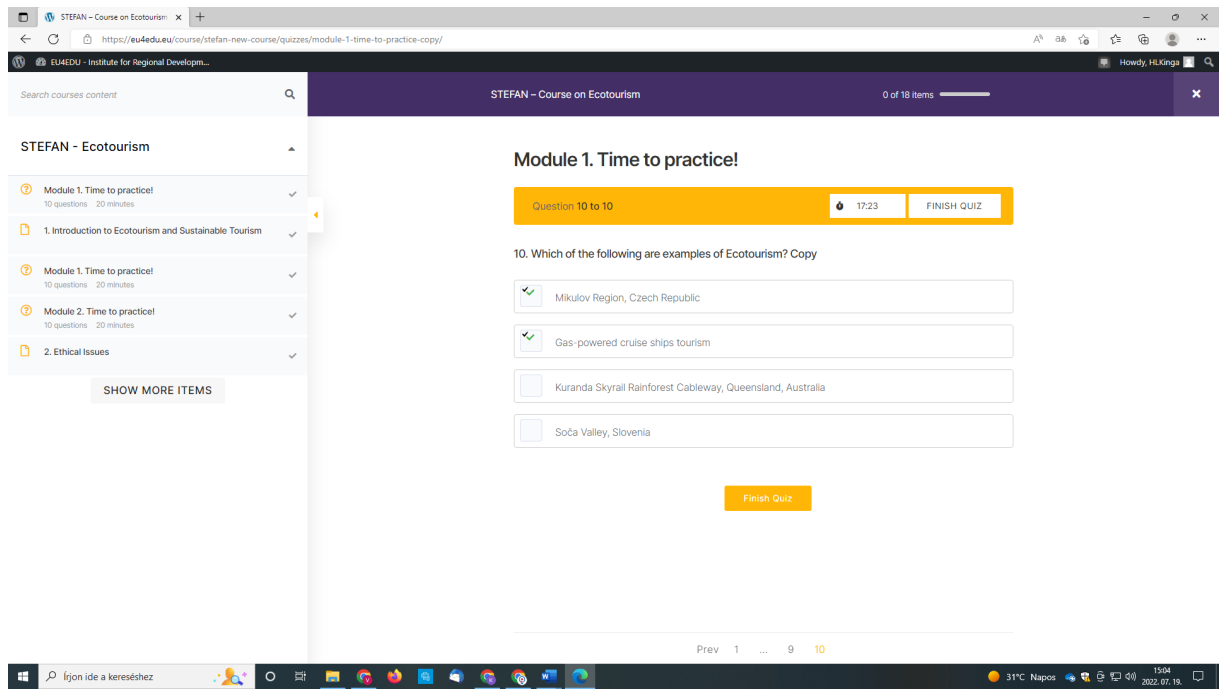
Respecting host cultures

Minimizing benefits for locals

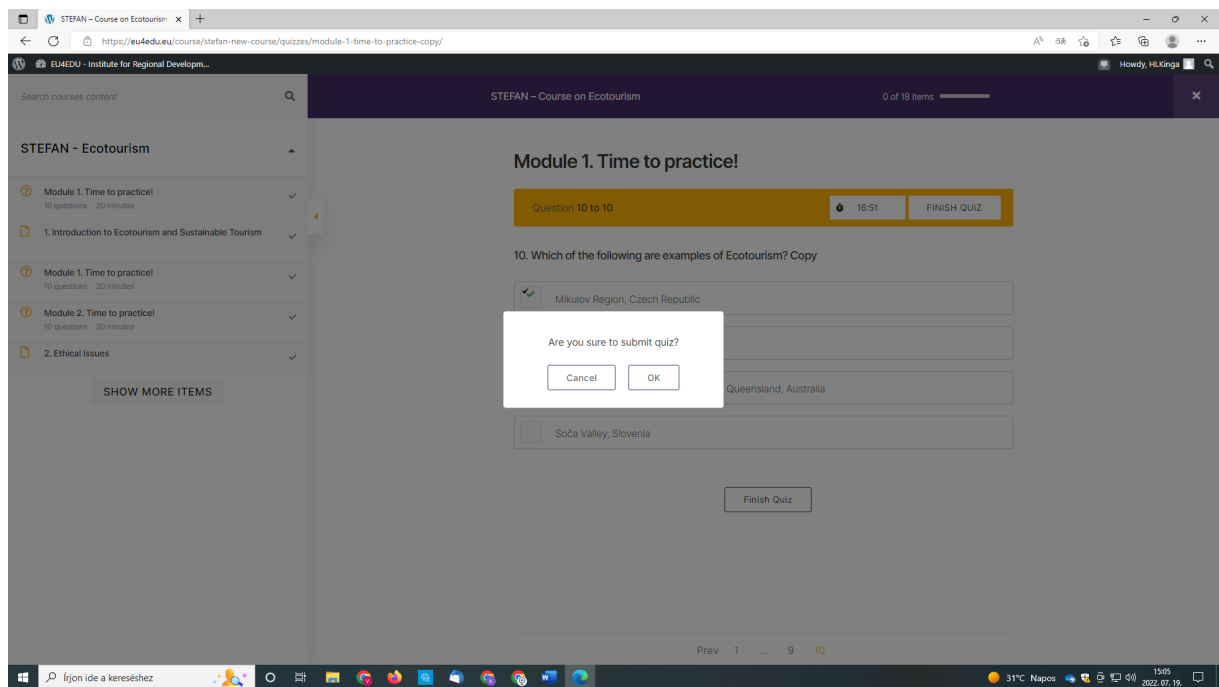
Maximum tourist satisfaction

Prev 1 2 3 ... 10 Next

En la parte inferior de la página puede ver los botones "Anterior" y "Siguiente". Al hacer clic en siguiente, puede pasar a la siguiente pregunta, con "Anterior" puede volver a la anterior.



Después de responder la décima pregunta, haga clic en el botón "Finalizar prueba" en la parte inferior de la página.



Habr  una pregunta de confirmaci n, haga clic en "S "

The screenshot shows a web browser window displaying a quiz result page. The page title is "Module 1. Time to practice!". A circular progress indicator shows 20% completion (2/10 points). A red "Failed" button is visible. Below the progress indicator, a table lists the quiz statistics:

Time spent	00:03:14
Points	2 / 10
Questions	10
Correct	2
Wrong	8
Skipped	0

A "Review" button is located at the bottom of the statistics table. The left sidebar shows a list of course items, including "Module 1. Time to practice!" and "1. Introduction to Ecotourism and Sustainable Tourism".

Puede ver los resultados de su prueba ahora.

En la parte inferior de la página verá nuevamente el botón "Siguiente", puede hacer clic en él para continuar con su material de aprendizaje. Después de la prueba verá el primer módulo.

The screenshot shows a web browser window displaying a lesson page titled "1. Introduction to Ecotourism and Sustainable Tourism". The main content is a presentation slide with the following text:


Co-funded by the Erasmus+ Programme of the European Union

Module 1 - Introduction to Ecotourism and Sustainable Tourism

STEFAN Sustainable Tourism: Eco-Friendly Actions Network

Below the slide, there is a "Complete" button and navigation arrows. The left sidebar shows the same list of course items as in the previous screenshot.

Si desea ver la siguiente diapositiva, debes presionar el botón ">" en la parte inferior de las diapositivas. Cuando termine un curso, puede hacer clic en el botón "completar".



Complete

Después de terminar el módulo, hay una prueba de autoevaluación para ver lo que se aprendió en el módulo.

The screenshot shows a web browser window with the URL <https://eu4edu.eu/course/stefan-course-on-ecotourism-hu/quizzes/modul-1-ideje-gyakorolni-copy/>. The page title is "STEFAN - Course on Ecotourism (HU)" and it indicates "1 of 18 items".

The main content area displays the quiz results for "Modul 1. Ideje gyakorolni!". A large circular progress indicator shows a score of 80%. Below this, a green bar indicates "Passed" with a checkmark. A table summarizes the performance:

Time spent	00:04:07
Points	8 / 10
Questions	10
Correct	8
Wrong	2
Skipped	0

A "Review" button is located below the table. On the left sidebar, a search bar is present, and a list of course items is shown, including "Modul 1. Ideje gyakorolni!" and "1. Bevezetés az Öko- és a Fenntartható turizmusba". A "SHOW MORE ITEMS" button is at the bottom of the sidebar.

En el lado izquierdo de la página verá las pruebas y módulos de los cursos. Si desea ver la lista completa, haga clic en el botón "mostrar más artículos".

The screenshot shows a web browser window with the URL <https://eu4edu.eu/course/stefan-new-course/quizzes/module-1-time-to-practice-copy/>. The page title is "STEFAN - Ecotourism".

The main content area displays a list of course items for "STEFAN - Ecotourism":

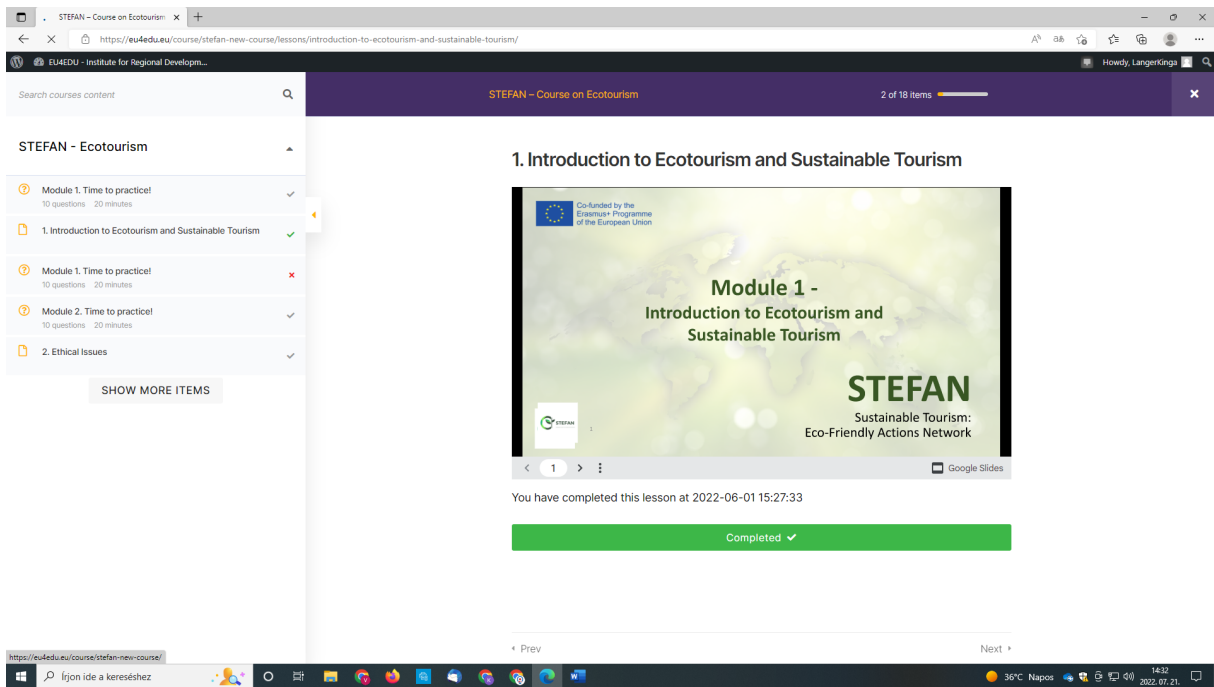
- Module 1. Time to practice! (10 questions, 20 minutes) - Status: ✓
- 1. Introduction to Ecotourism and Sustainable Tourism - Status: ✓
- Module 1. Time to practice! (10 questions, 20 minutes) - Status: ✗
- Module 2. Time to practice! (10 questions, 20 minutes) - Status: ✓
- 2. Ethical Issues - Status: ✓

A "SHOW MORE ITEMS" button is located at the bottom of the list. On the right side of the page, there is a logo for "Mc" and a small icon with the letter "C".

The screenshot shows a web browser window with the following elements:

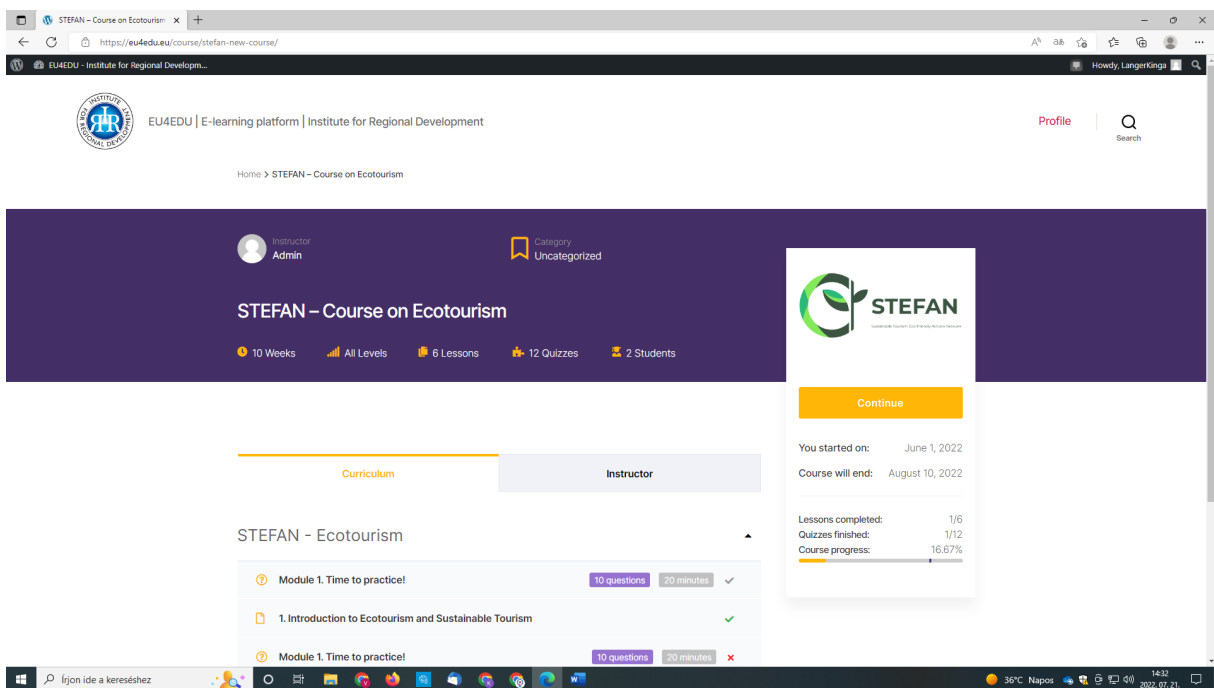
- Browser Tab:** STEFAN - Course on Ecotourism
- Address Bar:** <https://eu4edu.eu/course/stefan-new-course/quizzes/module-1-time-to-practice-copy/>
- Page Header:** EU4EDU - Institute for Regional Development
- Search Bar:** Search courses content
- Course Title:** STEFAN - Course on Ecotourism
- Left Sidebar (Table of Contents):**
 - STEFAN - Ecotourism
 - Module 1. Time to practice! (10 questions, 20 minutes)
 - 1. Introduction to Ecotourism and Sustainable Tourism
 - Module 1. Time to practice! (10 questions, 20 minutes)
 - Module 2. Time to practice! (10 questions, 20 minutes)
 - 2. Ethical Issues
 - Module 2. Time to practice! (10 questions, 20 minutes)
 - Module 3. Time to practice! (10 questions, 20 minutes)
 - 3. Safety and Quality in Ecotourism
 - Module 3. Time to practice! (10 questions, 20 minutes)
 - Module 4. Time to practice! (10 questions, 20 minutes)
 - [SHOW MORE ITEMS](#)
- Main Content Area:**
 - Module 1. Time to practice!**
 - Questions: 10
 - Duration: 20 minutes
- Windows Taskbar:** Includes search bar with text "Írjon ide a kereséshez" and various application icons.

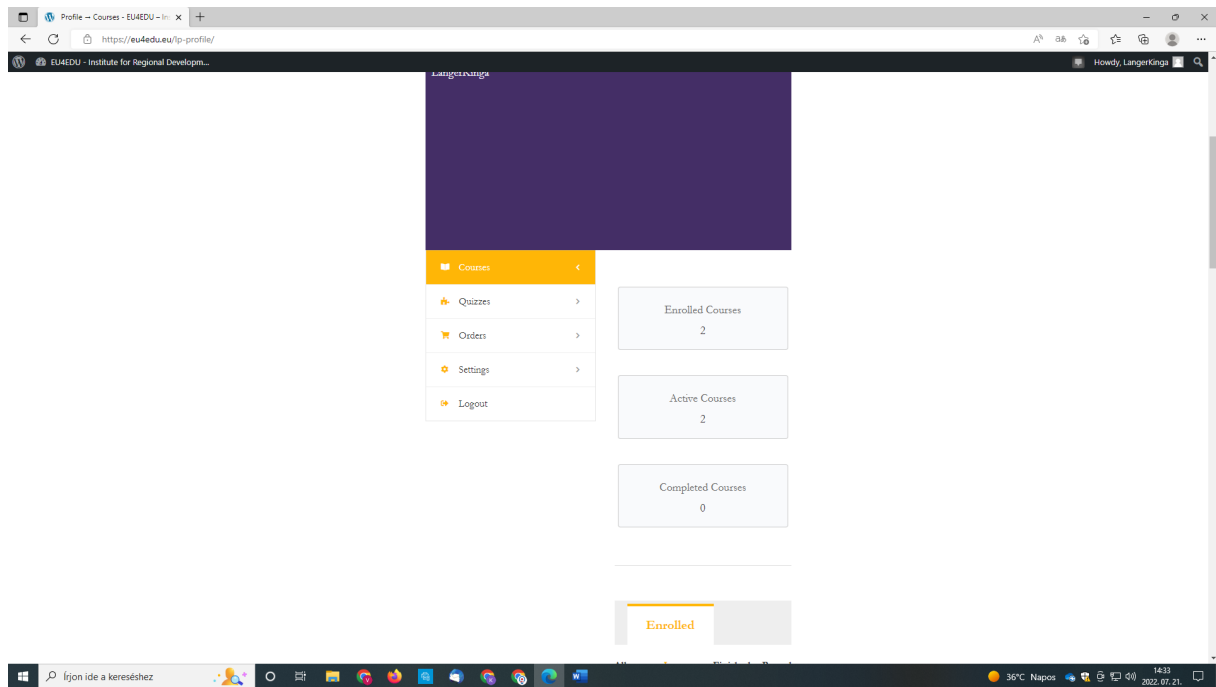
Si desea salir del material de aprendizaje, puede hacer clic en "STEFAN-Curso de Ecoturismo" y se encontrará en la página principal.



En la página principal hay un botón en el lado derecho denominado "Continuar", donde al hacer clic puede continuar su curso.

En la esquina superior derecha hay un botón llamado "Perfil". Al hacer clic en él puede ver sus módulos/cursos inscritos, activos y completados.





Si tiene algún problema con el uso de la plataforma, no dude en ponerse en contacto con su tutor. Pueden enviarle indicaciones por correo electrónico mediante pantallas impresas, o puede tener una reunión on-line para resolver esos problemas.

Esperamos que disfrute de nuestro curso y que encuentre el material de aprendizaje interesante y útil.

¡Buena suerte!