

## STEFAN Guideline

Cílem guideline projektu STEFAN je poskytnout ucelený a přehledný dokument, který pomůže studentům ujasnit si, jak používat platformu B-learning. Guideline bude obsahovat informace o struktuře smíšených výukových materiálů a uživatelský manuál, jak se registrovat a používat platformu.

### Struktura vzdělávacího kurzu STEFAN

Vzdělávací materiály mohou být účinnější, pokud je pro studenty jasná jejich struktura, vzdělávací cesta a metoda, cíl a úkoly. Smíšená výuka znamená, že se kombinují individuální a prezenční výuka.

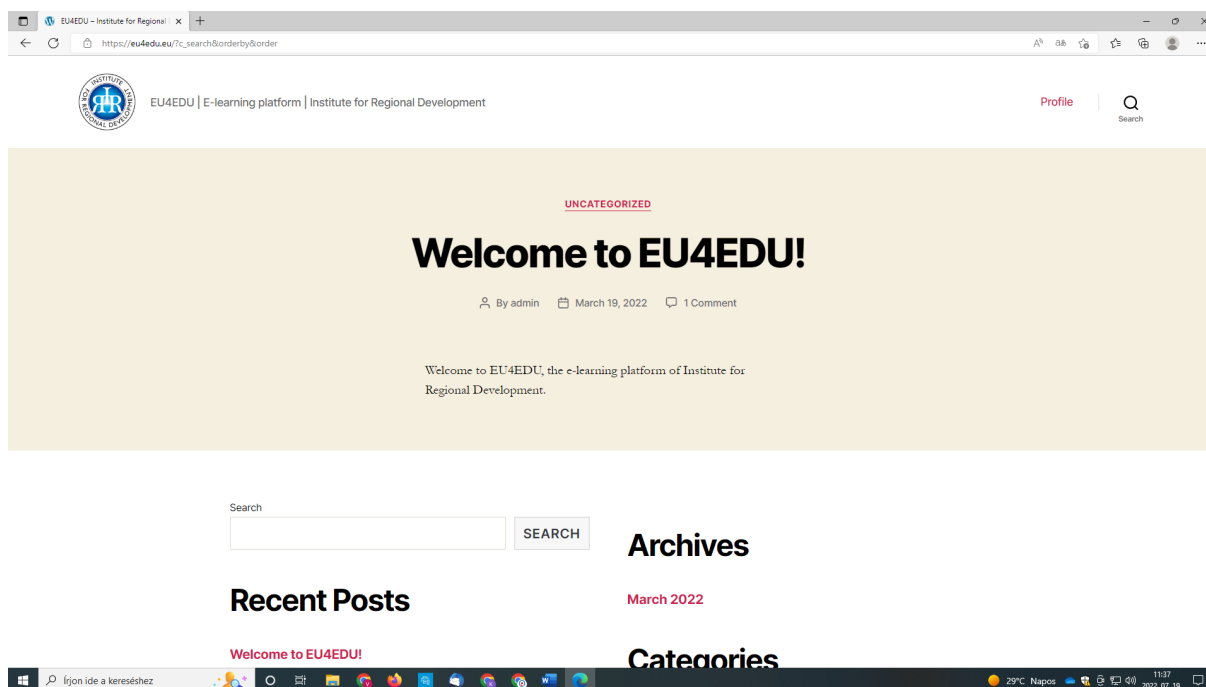
Struktura výuky je následující:

- 1. osobní setkání tutor-účastník: 1 hodina online/osobní setkání  
Cíl: představení tutora, představení projektu STEFAN, jeho cílů, struktury a představení účastníků.  
Fáze pilotního testování: lektori požádají účastníky, aby v případě, že ve školicím materiálu naleznou nějaké matoucí, ne zcela srozumitelné nebo nesprávné informace, nebo pokud během pilotáže narazí na nějaké obtíže, udělali si poznámky a poskytli lektorům zpětnou vazbu.  
Probíhá individuálně s každým účastníkem
- 1. individuální výuka: účastníci projdou moduly 1-3.  
Časový rámec: 5 dní  
Každý modul projektu STEFAN obsahuje 3 kroky:  
První krok: test nazvaný Competence Validation Tool. Účastník musí odpovědět na otázky a po dokončení obdrží zpětnou vazbu se svým výsledkem. Cílem je změřit znalosti účastníka v souvislosti s moduly projektu.  
Druhý krok: samotný modul. Účastníci si je musí individuálně přečíst. Časový rámec pro moduly 1-3 je 5 dní.  
Třetí krok: test pro sebehodnocení. Účastníci si mohou ověřit, co se z modulu naučili. Okamžitá zpětná vazba bude poskytnuta se správnými odpověďmi.
- Druhé osobní setkání tutor-účastník: Druhé online/osobní setkání: 1 hod.  
Cíl: diskuse o prvních 3 modulech, problémy, které se vyskytly, hodnocení modulů a platformy.
- 2. individuální výuka: účastníci procházejí moduly 4-6  
Časový rámec: 5 dní
- 3. osobní setkání tutor-účastník: 1 hodina online/osobní setkání
- Cíl: diskuse o modulech 4-6, problémech, které se vyskytly, hodnocení modulů a platformy.  
Online hodnocení: LP připraví velmi krátký online hodnotící dotazník.

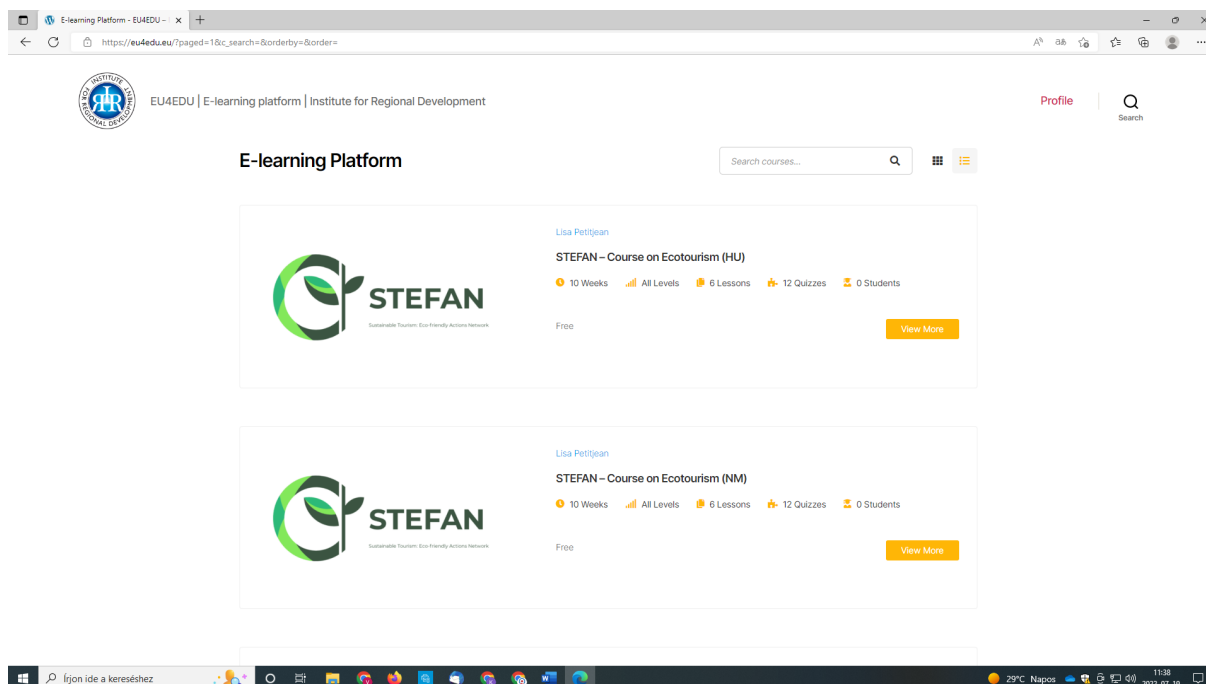
### Uživatelská příručka pro platformu STEFAN

Výuková platforma STEFAN je k dispozici na těchto webových stránkách:

[https://eu4edu.eu/?paged=1&c\\_search=&orderby=&order=](https://eu4edu.eu/?paged=1&c_search=&orderby=&order=)



Musíte kliknout na logo v levém rohu v horní části webové stránky. Poté se zobrazí dostupné kurzy v různých jazycích.



Vyberte si jazyk a klikněte na název kurzu nebo na žluté tlačítko "zobrazit více".

EU4EDU | E-learning platform | Institute for Regional Development

Home > STEFAN - Course on Ecotourism

Instructor: Admin

Category: Uncategorized

### STEFAN - Course on Ecotourism

10 Weeks | All Levels | 6 Lessons | 12 Quizzes | 1 Student

Free

[Start Now](#)

Curriculum

STEFAN - Ecotourism

- Module 1. Time to practice! (10 questions, 20 minutes)
- 1. Introduction to Ecotourism and Sustainable Tourism
- Module 1. Time to practice! (10 questions, 20 minutes)

Chcete-li zahájit kurz, musíte se zaregistrovat na platformě. Nejprve tedy klikněte na žluté tlačítko "Začít nyní".

EU4EDU | E-learning platform | Institute for Regional Development

Home > Checkout

### Checkout

No payment method is available.

Please login to enroll the course!

**Sign in**

Username or email \*

Email or username

Password \*

Password

Remember me

[Lost password?](#)

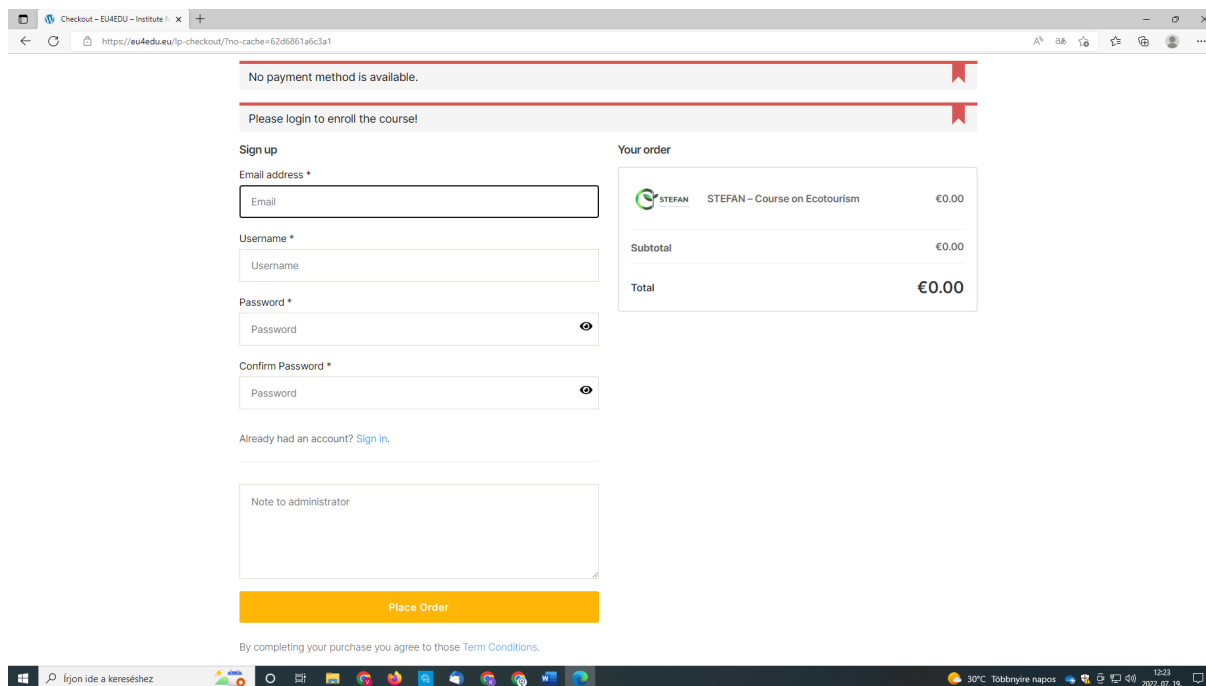
Don't have an account? [Sign up.](#)

Note to administrator

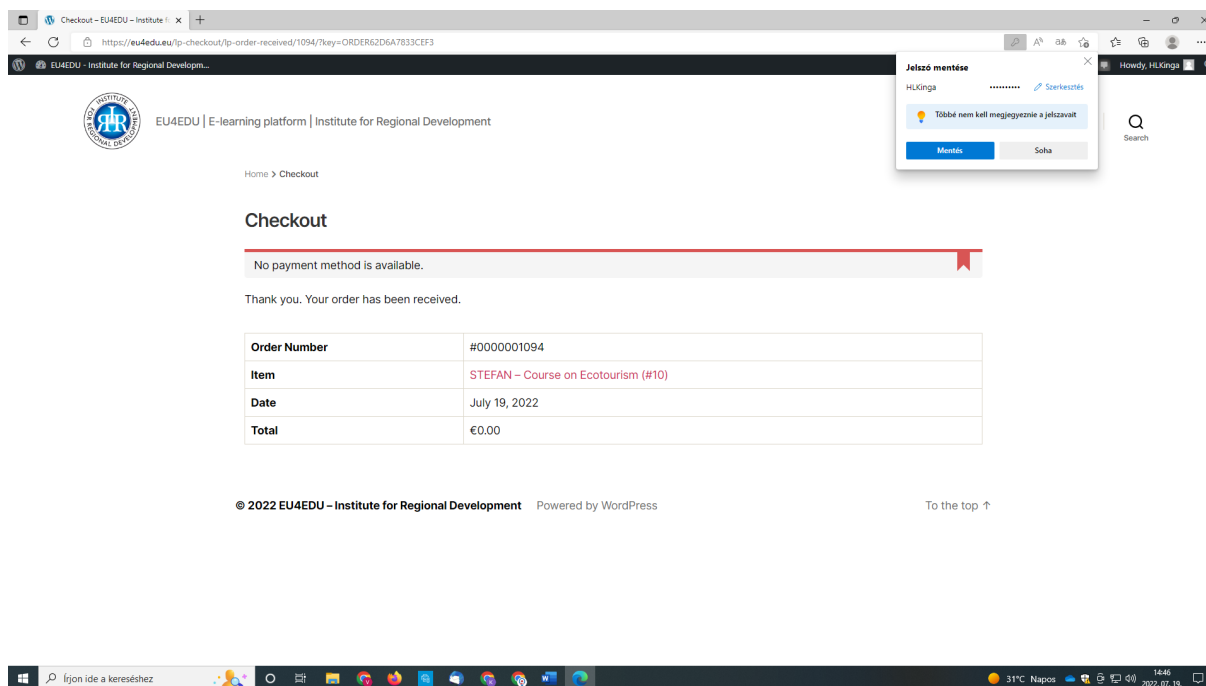
**Your order**

STEFAN - Course on Ecotourism	€0.00
Subtotal	€0.00
<b>Total</b>	<b>€0.00</b>

Pokud máte registraci, můžete se přihlásit pomocí e-mailové adresy a hesla. Pokud ne, klikněte na modrý text "zaregistrovat se" a vytvořte si účet vyplněním požadovaných údajů.



Po přidání e-mailového uživatelského jména a nastavení hesla klikněte na žluté tlačítko "Place Order".



Vaše registrace je dokončena. Klikněte na logo v levém rohu v horní části webové stránky a poté se vám zobrazí dostupné kurzy v různých jazycích. Vyberte si svůj jazyk a klikněte na název kurzu nebo na žluté tlačítko "zobrazit další".

The screenshot shows the 'STEFAN - Course on Ecotourism' curriculum page. The header includes the course title and statistics: 10 Weeks, All Levels, 6 Lessons, 12 Quizzes, and 2 Students. The STEFAN logo is in the top right. A 'Continue' button is visible. The main content area is titled 'STEFAN - Ecotourism' and lists several items under the 'Curriculum' tab. The first item is 'Module 1. Time to practice!' with 10 questions and a 20-minute duration. Below it is '1. Introduction to Ecotourism and Sustainable Tourism'. The second item is another 'Module 1. Time to practice!' with 10 questions and 20 minutes. The third is 'Module 2. Time to practice!' with 10 questions and 20 minutes. The fourth is '2. Ethical Issues'. A 'SHOW MORE ITEMS' button is at the bottom. A sidebar on the right shows course progress: 'You started on: July 19, 2022', 'Course will end: September 27, 2022', 'Lessons completed: 0/6', 'Quizzes finished: 0/12', and 'Course progress: 0%'. The footer includes '© 2022 EU4EDU - Institute for Regional Development' and 'Powered by WordPress'.

Pokud chcete začít, klikněte na "Modul 1. Time to practice" nebo na fialové tlačítko "10 questions".

The screenshot shows the 'Module 1. Time to practice!' quiz page. The header includes the course title and '0 of 18 Items'. The main content area is titled 'Module 1. Time to practice!' and displays 'Questions: 10', 'Duration: 00:20:00', and 'Passing grade: 80%'. A 'Start' button is prominently displayed. A sidebar on the left shows the course curriculum with 'Module 1. Time to practice!' selected. The footer includes 'Next >' and system information like '31°C Napos' and '14:58 2022. 07. 19.'.

Na nové stránce klikněte na tlačítko "Start".

STEFAN - Course on Ecotourism

0 of 18 items

### Module 1. Time to practice!

Question 1 of 10 19:38 FINISH QUIZ

1. The following definition "...a form of tourism that actively contributes to the protection of the natural and cultural heritage; involves local and indigenous communities in planning, development and operation, contributes to their prosperity, explains to the visitor the importance of natural and cultural wealth; it is suitable for independent travelers as well as for organized trips of small groups..." refers to: Copy

- Ecotourism
- Sustainable tourism
- Sustainable ecotourism

1 2 ... 10 Next

První otázka bude viditelná. Během testu znamenají kroužky u možných odpovědí, že existuje pouze jedna správná odpověď, čtverečky znamenají, že existuje více správných odpovědí. Kliknutím na kolečko/čtvereček můžete mezi odpověďmi vybírat.

STEFAN - Course on Ecotourism

0 of 18 items

### Module 1. Time to practice!

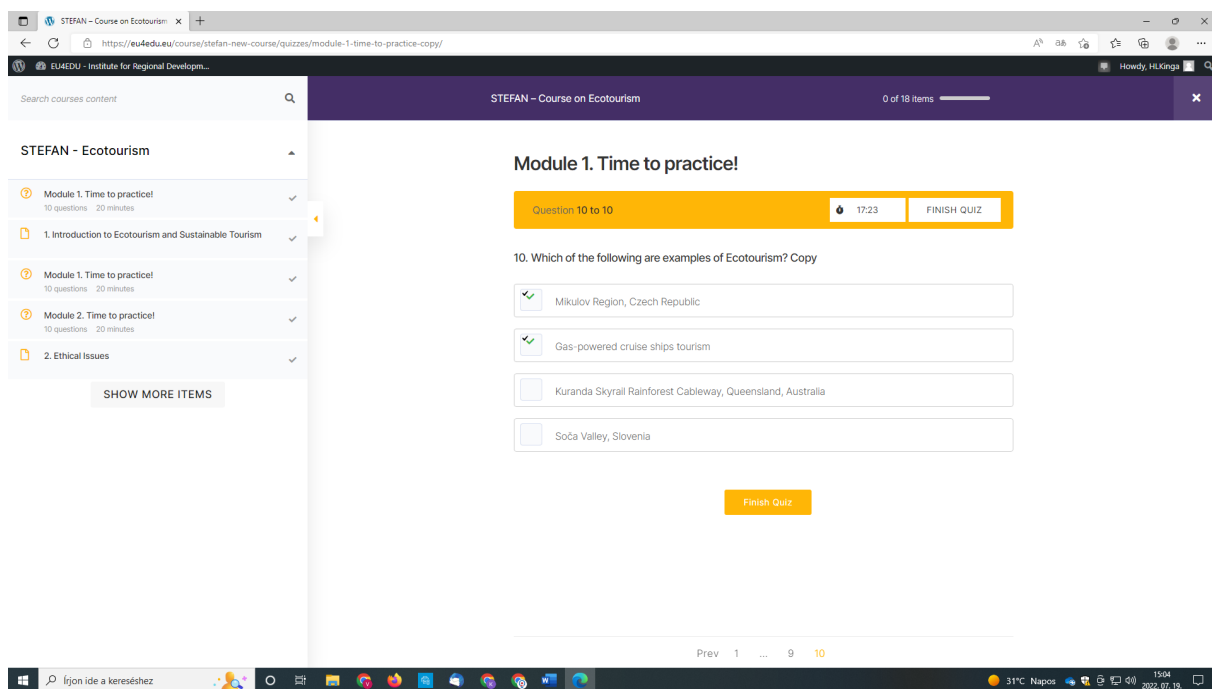
Question 2 of 10 19:11 FINISH QUIZ

2. Which of the following principles are properly referring to responsible tourism? Copy

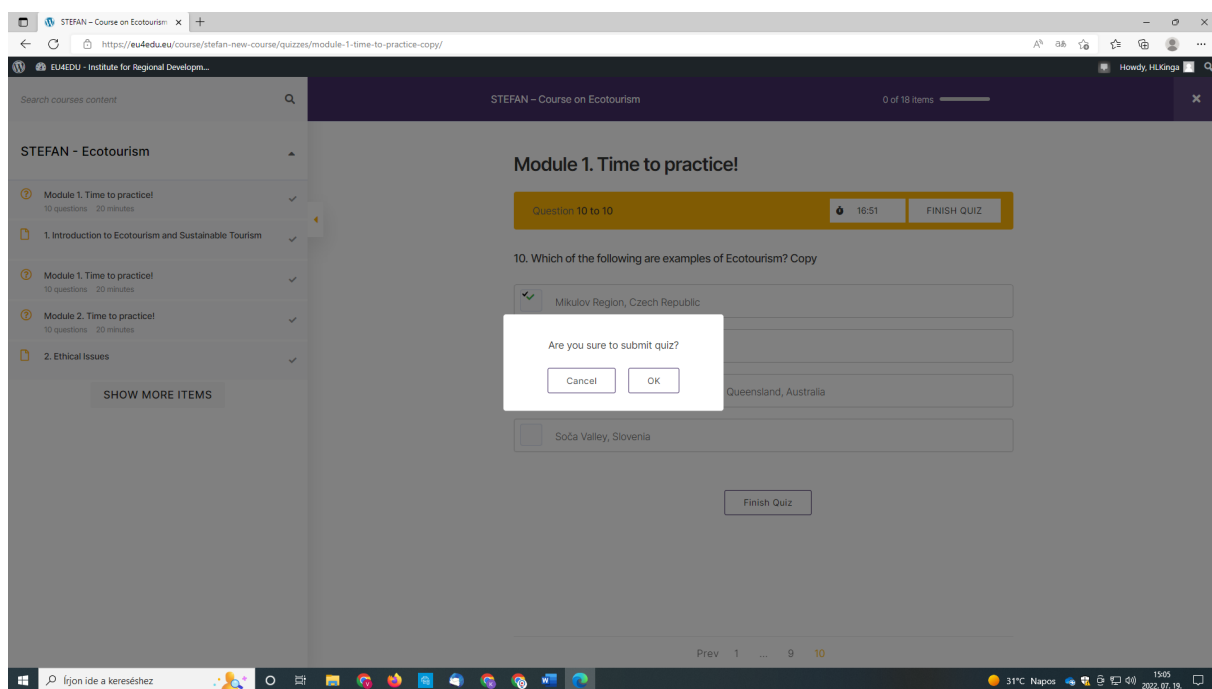
- Maximizing environmental impact
- Respecting host cultures
- Minimizing benefits for locals
- Maximum tourist satisfaction

Prev 1 2 3 ... 10 Next

V dolní části stránky jsou tlačítka "Předchozí" a "Další". Kliknutím na tlačítko "Další" se můžete přesunout na další otázku, tlačítkem "Předchozí" se můžete vrátit na předchozí otázku.



Po zodpovězení desáté otázky klikněte na tlačítko "Dokončit kvíz" v dolní části stránky.



Zobrazí se potvrzovací otázka, klikněte na "ano"

The screenshot shows a web browser window displaying a quiz result page. The page title is "Module 1. Time to practice!". A circular progress indicator shows 20% completion (2/10 points). A red "Failed" button is visible. Below the progress indicator, a table shows the following statistics:

Time spent	00:03:14
Points	2 / 10
Questions	10
Correct	2
Wrong	8
Skipped	0

A "Review" button is located at the bottom of the statistics table. The left sidebar shows a list of course items, including "Module 1. Time to practice!" and "1. Introduction to Ecotourism and Sustainable Tourism".

Nyní si můžete prohlédnout výsledky testů.

V dolní části stránky se opět zobrazí tlačítko "Další", na které můžete kliknout a pokračovat ve výuce. Po dokončení testu se vám zobrazí první modul.

The screenshot shows a web browser window displaying a lesson page titled "1. Introduction to Ecotourism and Sustainable Tourism". The main content is a presentation slide with the following text:

Co-funded by the Erasmus+ Programme of the European Union


Module 1 - Introduction to Ecotourism and Sustainable Tourism

STEFAN Sustainable Tourism: Eco-Friendly Actions Network

Below the slide, there is a "Complete" button and navigation arrows. The left sidebar shows a list of course items, including "1. Introduction to Ecotourism and Sustainable Tourism".

Pokud chcete zobrazit další snímek, musíte stisknout tlačítko ">" ve spodní části snímků. Po dokončení kurzu můžete kliknout na tlačítko "dokončit".





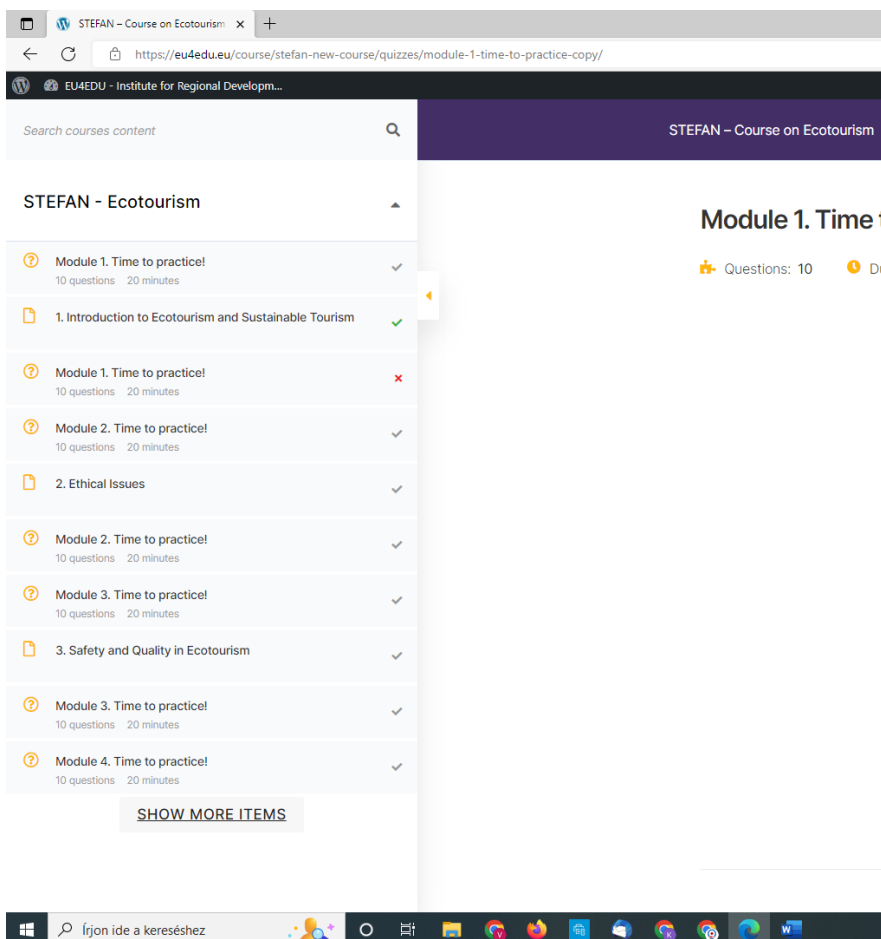
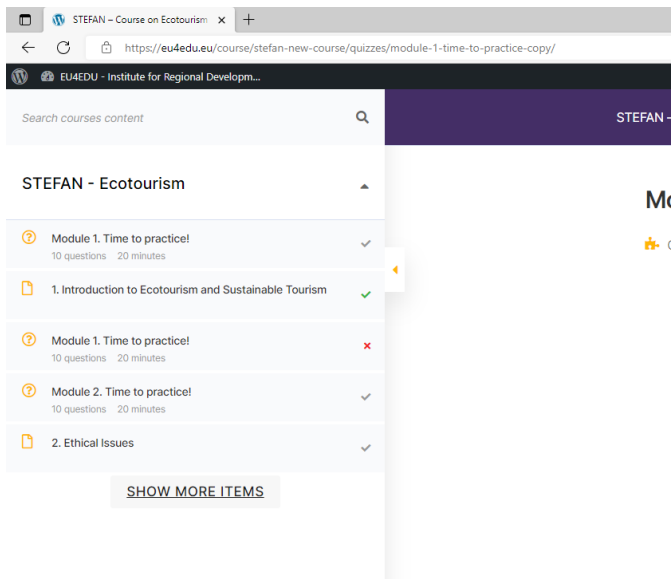
Complete

A screenshot of a web browser displaying a course page. The browser address bar shows the URL: https://eu4edu.eu/course/stefan-new-course/lessons/introduction-to-ecotourism-and-sustainable-tourism/. The page header includes 'ELI4EDU - Institute for Regional Developm...' and 'STEFAN - Course on Ecotourism' with '1 of 18 Items'. A sidebar on the left lists course items, including 'Module 1. Time to practice!', '1. Introduction to Ecotourism and Sustainable Tourism', and 'Module 2. Time to practice!'. The main content area displays a presentation slide titled '1. Introduction to Ecotourism and Sustainable Tourism' with a large 'THANK YOU' message. The slide also includes the STEFAN logo and a small text block: 'The European Commission support for the production of this document does not constitute an endorsement of the contents which reflect the views only of the authors, and the Commission cannot be held responsible for any use which may be made of the information contained therein.' Below the slide is a 'Complete' button and navigation arrows.

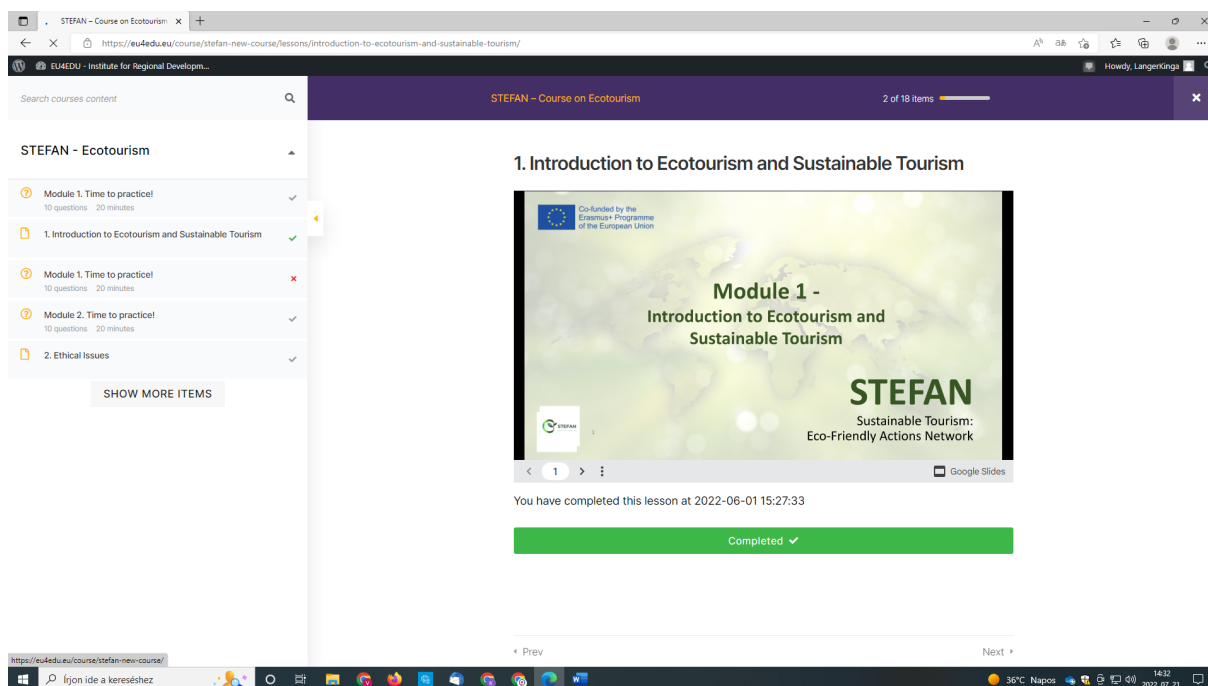
Po dokončení modulu je k dispozici sebehodnotící test, který vám ukáže, co jste se z modulu naučili.

A screenshot of a web browser displaying a quiz results page. The browser address bar shows the URL: https://eu4edu.eu/course/stefan-course-on-ecotourism-hu/quizzes/modul-1-ideje-gyakorolni-copy/. The page header includes 'ELI4EDU - Institute for Regional Developm...' and 'STEFAN - Course on Ecotourism (HU)' with '1 of 18 Items'. A sidebar on the left lists course items, including 'Modul 1. Ideje gyakorolni!', '1. Bevezetés az Öko- és a Fenntartható turizmusbá', and 'Modul 2. Ideje gyakorolni!'. The main content area displays a large circular progress indicator showing '80%' completion. Below the indicator is a green 'Passed' button with a checkmark. A table shows the following statistics: Time spent: 00:04:07, Points: 8 / 10, Questions: 10, Correct: 8, Wrong: 2, Skipped: 0. A 'Review' button is located below the table. Navigation arrows are visible at the bottom.

Na levé straně stránky se zobrazí testy a moduly kurzů. Pokud chcete vidět celý seznam, klikněte na tlačítko "zobrazit další položky".



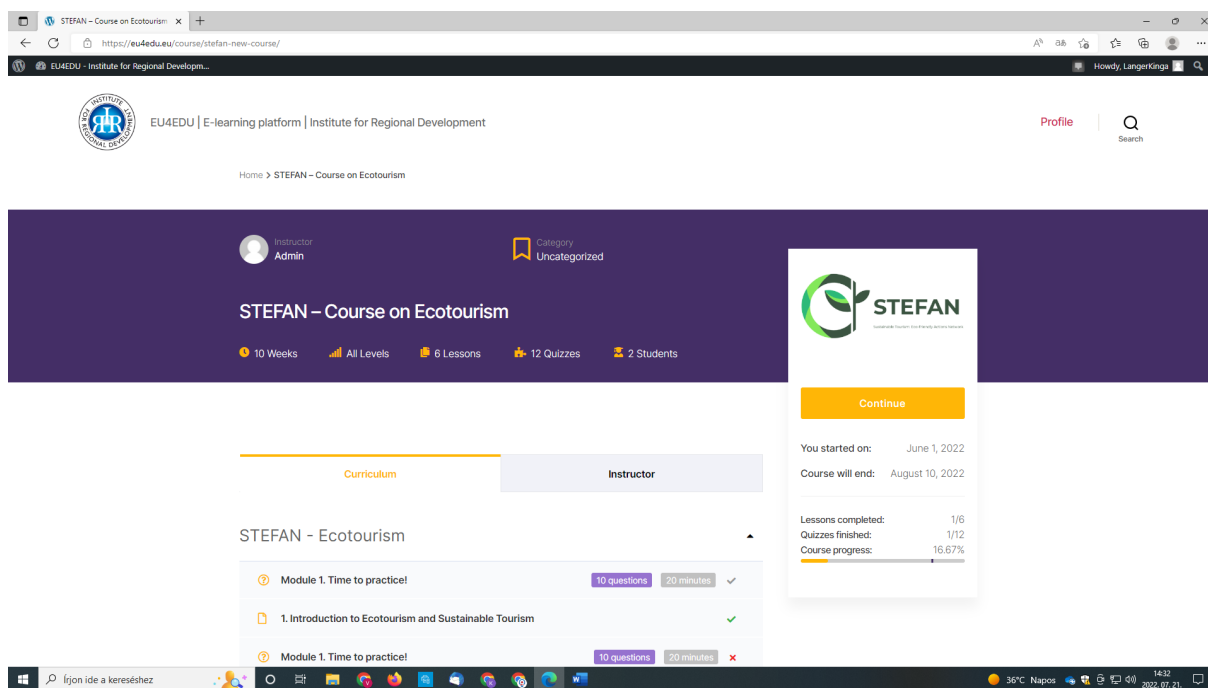
Pokud chcete odejít z učebních materiálů, můžete kliknout na "STEFAN-Kurz ekoturismu" a ocitnete se na hlavní stránce.



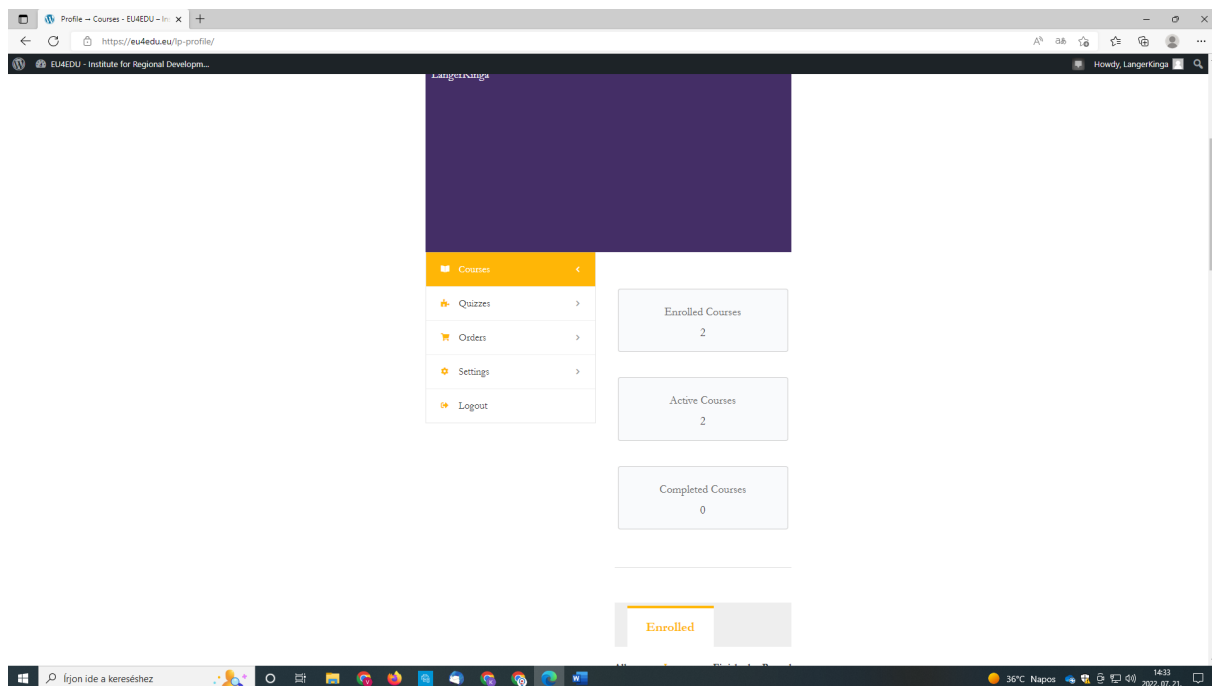
The screenshot shows a web browser window displaying the STEFAN course interface. The URL is <https://eu4edu.eu/course/stefan-new-course/lessons/introduction-to-ecotourism-and-sustainable-tourism/>. The page title is "STEFAN - Course on Ecotourism" and it shows "2 of 18 items". The main content area displays "1. Introduction to Ecotourism and Sustainable Tourism" with a video player showing a slide titled "Module 1 - Introduction to Ecotourism and Sustainable Tourism" from the STEFAN Sustainable Tourism: Eco-Friendly Actions Network. Below the video, it states "You have completed this lesson at 2022-06-01 15:27:33" and a green "Completed" button is visible. A sidebar on the left lists course modules, including "Module 1. Time to practice!" and "1. Introduction to Ecotourism and Sustainable Tourism".

Na hlavní stránce je na pravé straně tlačítko "pokračovat", po jehož kliknutí můžete pokračovat v kurzu.

V pravém horním rohu je tlačítko "profil". Kliknutím na něj si můžete prohlédnout své zapsané, aktivní a dokončené moduly/kurzy.



The screenshot shows the main page of the STEFAN course. The URL is <https://eu4edu.eu/course/stefan-new-course/>. The page features the EU4EDU logo and the text "EU4EDU | E-learning platform | Institute for Regional Development". The course title "STEFAN - Course on Ecotourism" is prominently displayed, along with the instructor "Admin" and the category "Uncategorized". A progress bar shows "10 Weeks", "All Levels", "6 Lessons", "12 Quizzes", and "2 Students". A "Continue" button is visible, and a sidebar on the right shows course progress: "You started on: June 1, 2022", "Course will end: August 10, 2022", "Lessons completed: 1/6", "Quizzes finished: 1/12", and "Course progress: 16.67%". The main content area lists the course curriculum, including "Module 1. Time to practice!" and "1. Introduction to Ecotourism and Sustainable Tourism".



Pokud se při používání platformy setkáte s jakýmkoli problémem, neváhejte se obrátit na svého učitele. Ten vám může poslat pokyny e-mailem prostřednictvím print screenů nebo můžete uspořádat online schůzku, na které problémy vyřešíte.

Doufáme, že se vám náš kurz bude líbit a že pro vás bude výukový materiál zajímavý a užitečný.

Hodně štěstí!