

СТЕФАН Упатство

Целта на Упатството за проектот STEFAN е да обезбеди сеопфатен и јасен документ кој ќе им помогне на учениците како да ја користат платформата за Б-учење. Упатството ќе содржи информации за структурата на измешаниот материјал за учење и упатство за корисникот како да се регистрирате и користите платформата.

Структура на курсот за учење СТЕФАН

Едукативните материјали можат да бидат поефективни ако учениците ја видат структурата, патеката на учење и методот, целта е јасни. Помешаното учење значи дека индивидуалните и сесиите лице-в-лице се мешаат.

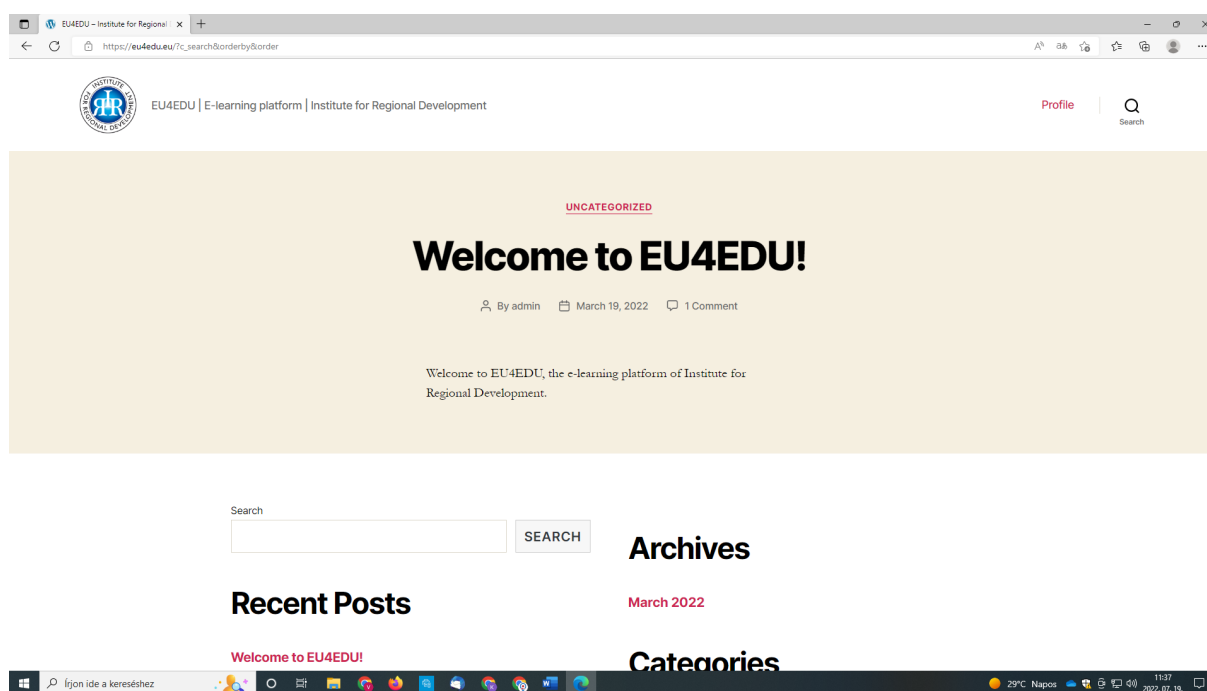
Структурата на учењето е следна:

- 1^о сесија лице в лице помеѓу татор-учесник: 1 час онлајн/лице в лице состанок
Цел: вовед на татор, презентирање на проектот STEFAN со неговите цели, структура, запознавање на учесниците
Фаза на пилот-тестирање: таторите ќе ги прашаат учесниците дека доколку најдат некоја збунувачка, нејасно разбирлива или неточна информација во материјалот за обука или ако најдат потешкотии за време на пилотирањето, тие ќе земат белешки и ќе им дадат повратни информации на таторите.
Поединечно со секој учесник
- 1^о индивидуална сесија за учење: учесниците поминуваат низ модулите 1-3.
Дадена временска рамка: 5 дена
Секој модул на STEFAN содржи 3 чекори:
Прв чекор: тест наречен Алатка за валидација на компетенции. Учесниците треба да одговорат на прашањата, а откако ќе завршат добиваат повратна информација со нивниот резултат. Целта е да се измери знаењето на учесникот во врска со модулите на проектот.
Втор чекор: самиот модул. Учесниците треба да ги прочитаат поединечно. Временската рамка за модулите 1-3 е 5 дена.
Трет чекор: тест за самооценување. Учесниците можат да проверат што научиле од модулот. Ќе бидат обезбедени инстант повратни информации со точните одговори.
- 2^о сесија лице в лице помеѓу татор-учесник: 1 час секунда онлајн/лице в лице состанок
Цел: дискусија за првите 3 модули, проблеми што се појавија, евалуација на модулите, платформа
- 2^о индивидуална сесија за учење: учесниците минуваат низ модулите 4-6
Дадена временска рамка: 5 дена
- 3^о сесија лице в лице помеѓу татор-учесник: 1 час онлајн/лице в лице состанок
Цел: дискусија за модулите 4-6, проблеми што се појавија, евалуација на модулите, платформа
Онлајн евалуација: ЛП ќе подготви многу краток онлајн прашалник за евалуација

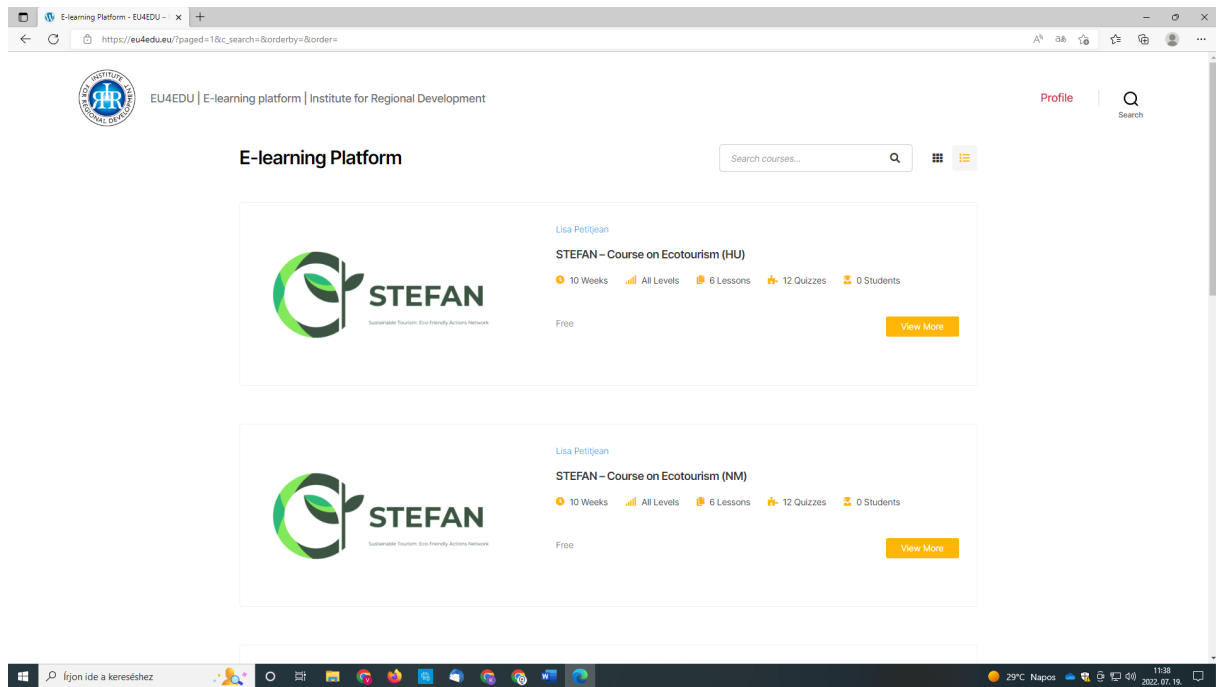
Упатство за употреба за платформата STEFAN

Платформата за учење STEFAN е достапна на следната веб-страница:

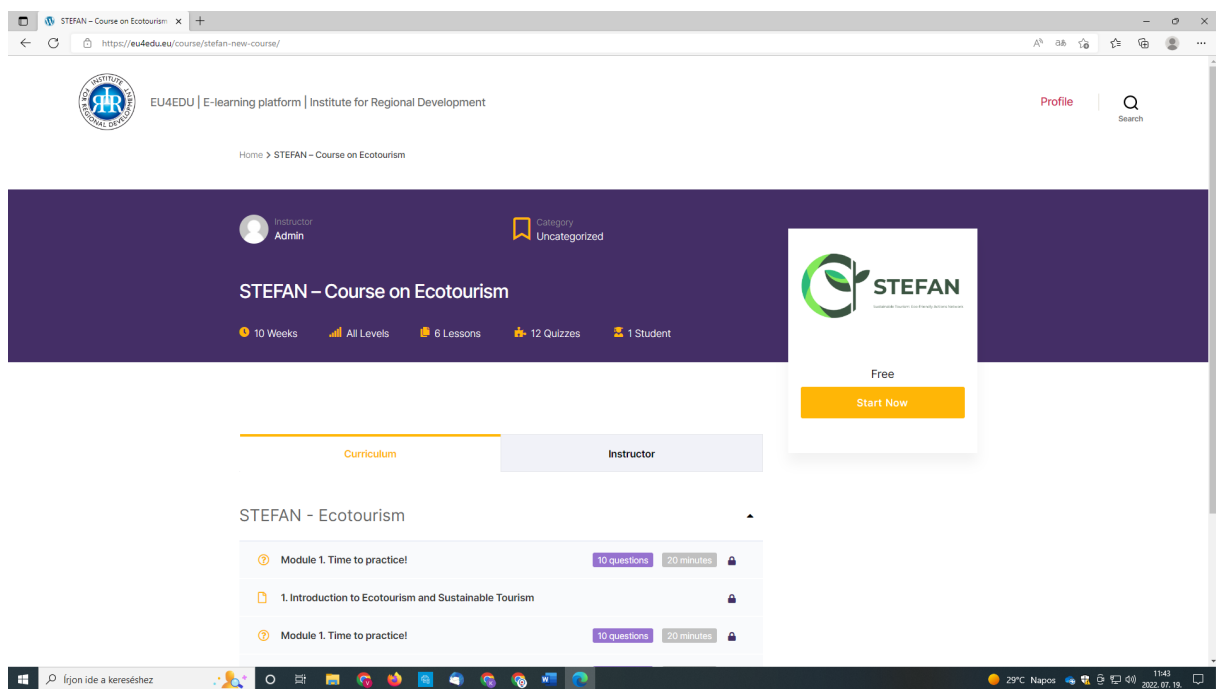
https://eu4edu.eu/?paged=1&c_search=&orderby=&order=



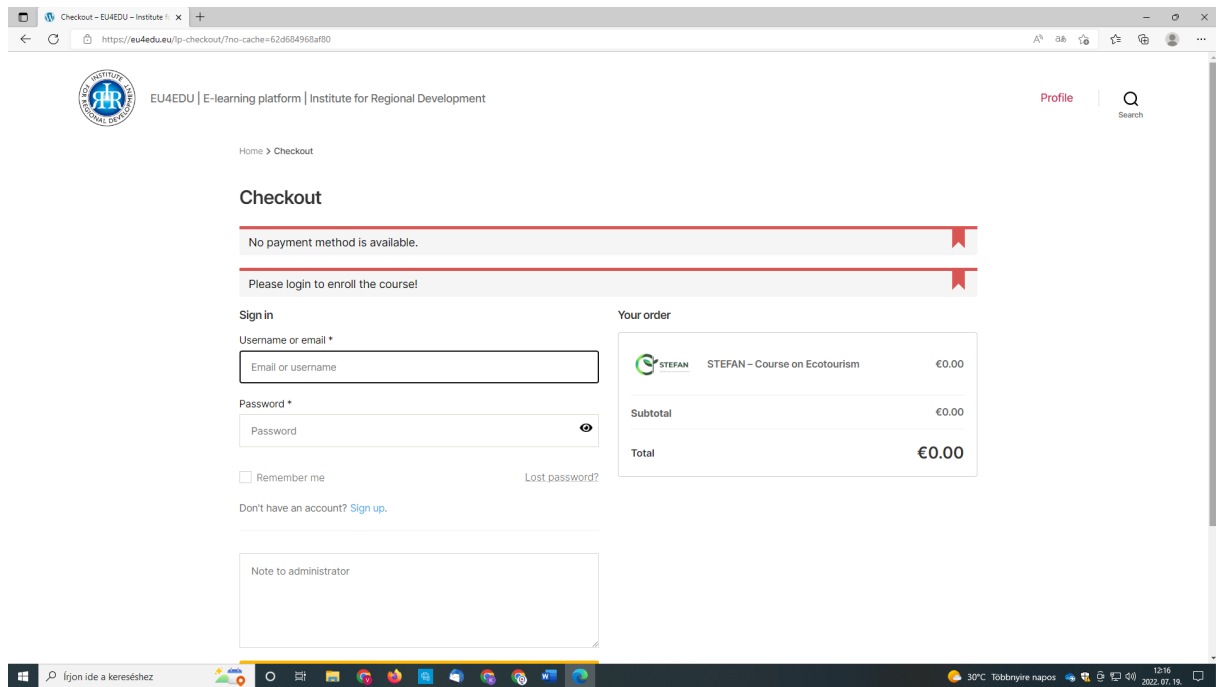
Треба да кликнете на логото во левиот агол на врвот на веб-страницата. После тоа ќе ги видите достапните курсеви на различни јазици.



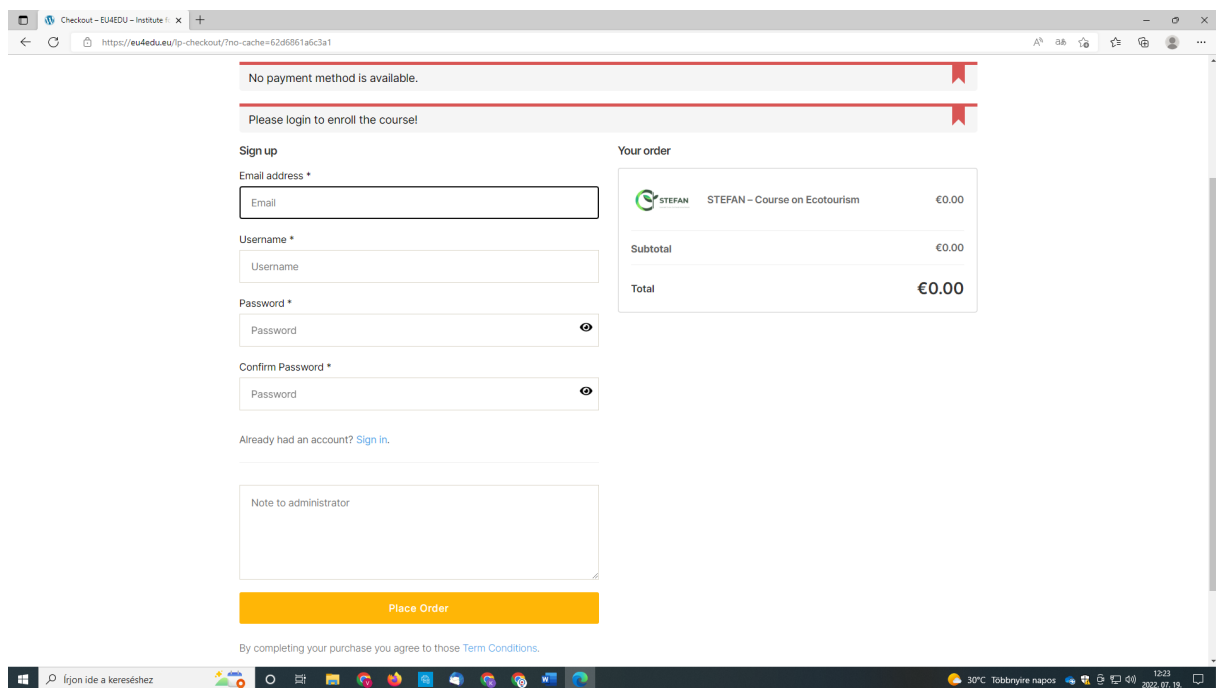
Изберете го вашиот јазик и кликнете на насловот на курсот или на жолтото копче „види повеќе“.



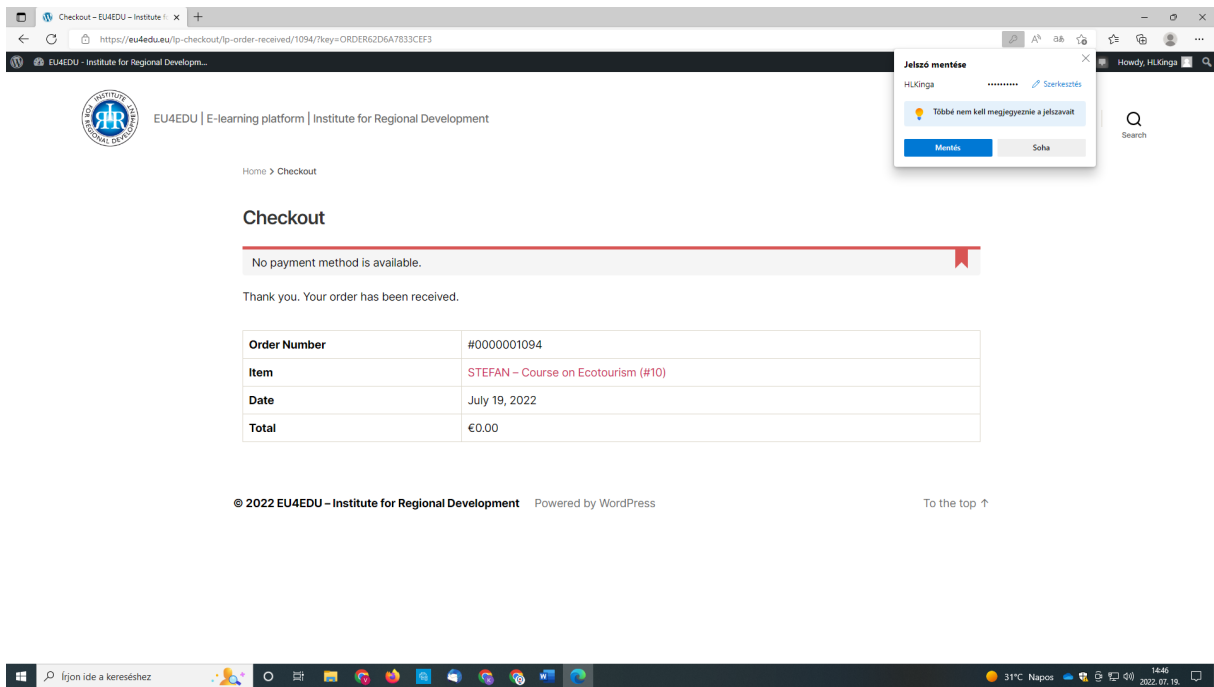
За да го започнете курсот треба да се регистрирате на платформата. Затоа, прво кликнете на жолтото копче „Започни сега“.



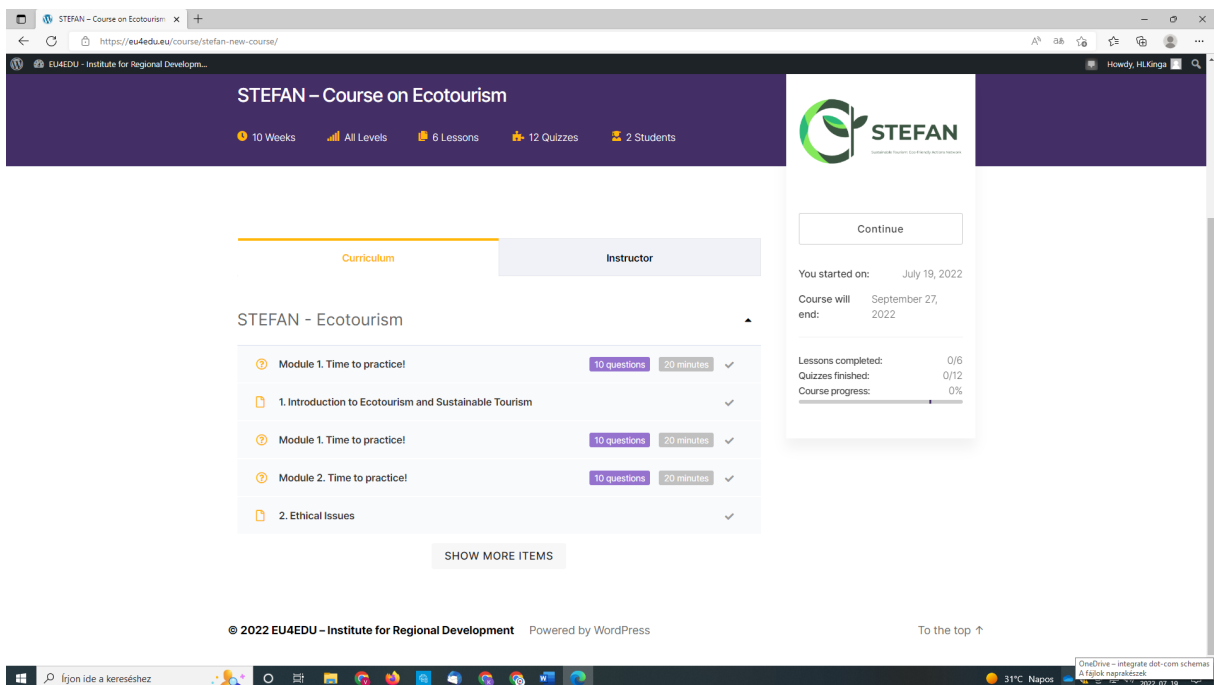
Ако имате регистрација, можете да се најавите со вашата е-mail адреса и лозинка. Ако не, кликнете на синиот текст „регистрај се“ и креирајте сметка со исполнување на бараните податоци.



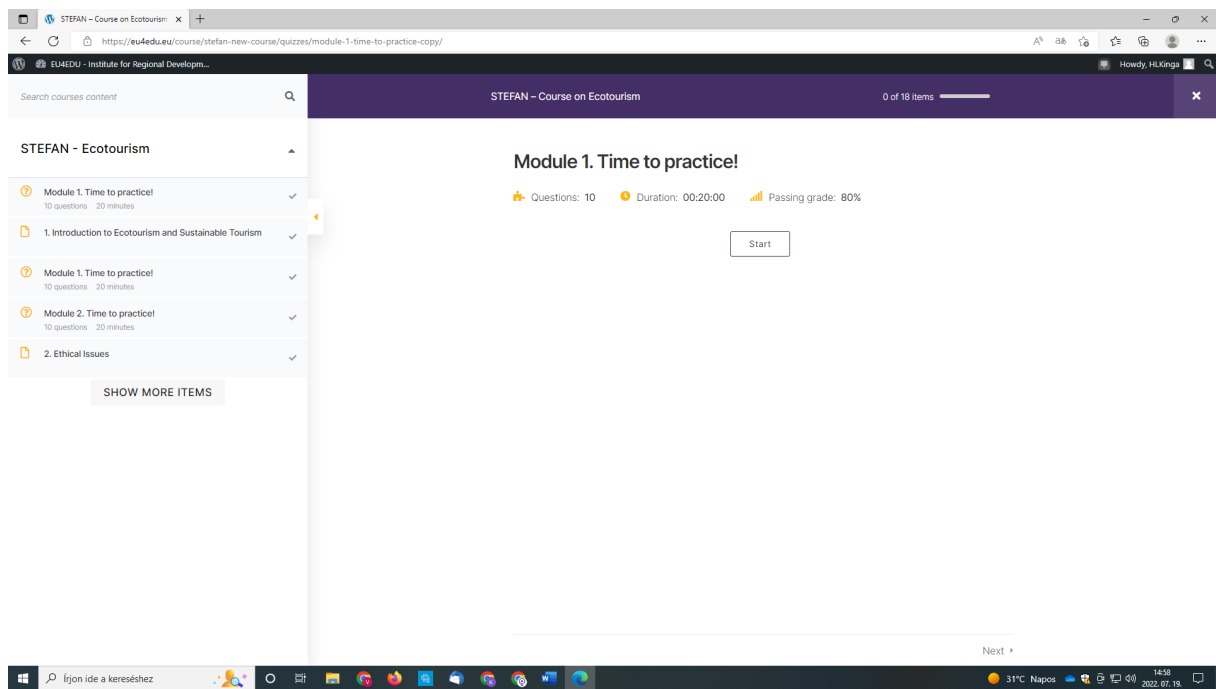
Откако ќе го додадете вашето корисничко име на е-пошта и ќе ја поставите лозинката, кликнете на жолтото копче „Прави нарачка“.



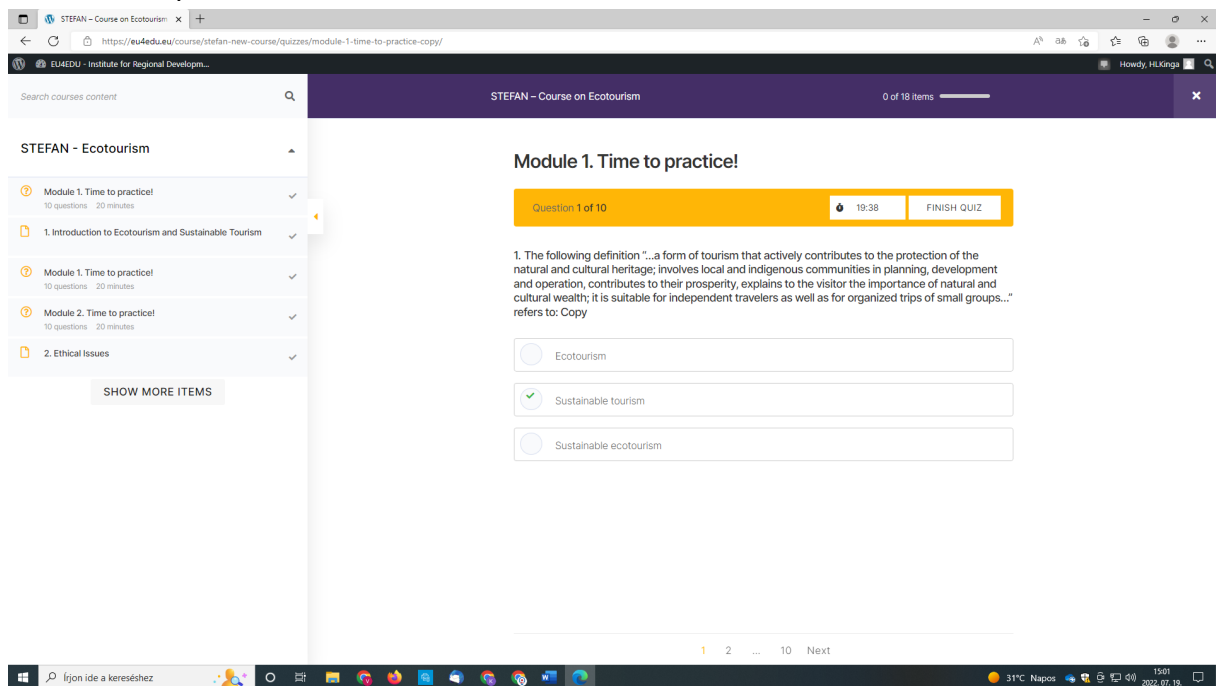
Вашата регистрација е завршена. Кликнете на логото во левиот агол на врвот на веб-страницата, а потоа ќе ги видите достапните курсеви на различни јазици. Изберете го вашиот јазик и кликнете на насловот на курсот или на жолтото копче „види повеќе“.



Ако сакате да започнете, кликнете на текстот „Модул 1. Време за вежбање“ или на пурпурното копче „10 прашања“.



На новата страница кликнете на копчето „Start“.



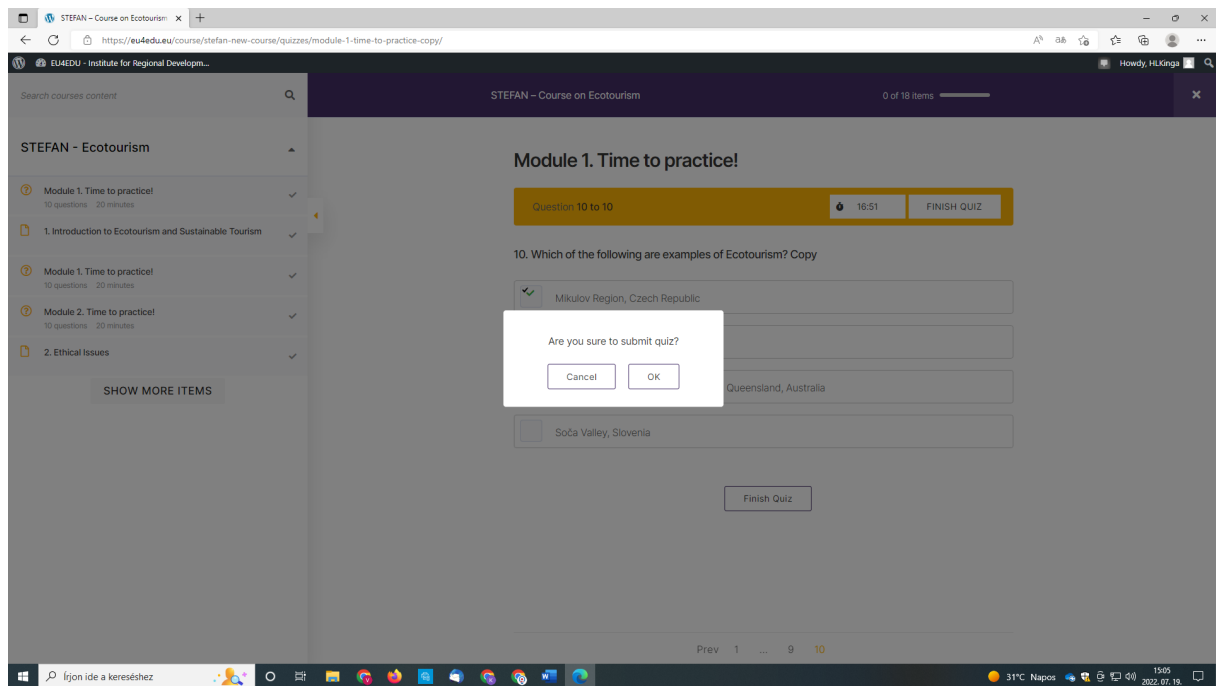
Првото прашање ќе биде видливо. За време на тестот, круговите до можните одговори значат дека има само еден точен одговор, квадратите значат дека има повеќе од еден точен одговор. Со клик на кругот/квадратот можете да изберете помеѓу одговорите.

The screenshot shows a web browser window with the URL <https://eu4edu.eu/course/stefan-new-course/quizzes/module-1-time-to-practice-copy/>. The page title is "STEFAN - Course on Ecotourism" and it shows "0 of 18 items". The main content area is titled "Module 1. Time to practice!" and displays "Question 2 of 10" with a timer at 19:11 and a "FINISH QUIZ" button. The question is: "2. Which of the following principles are properly referring to responsible tourism? Copy". There are four options, each with a checkbox: "Maximizing environmental impact" (checked), "Respecting host cultures" (checked), "Minimizing benefits for locals" (unchecked), and "Maximum tourist satisfaction" (unchecked). A navigation bar at the bottom shows "Prev 1 2 3 ... 10 Next".

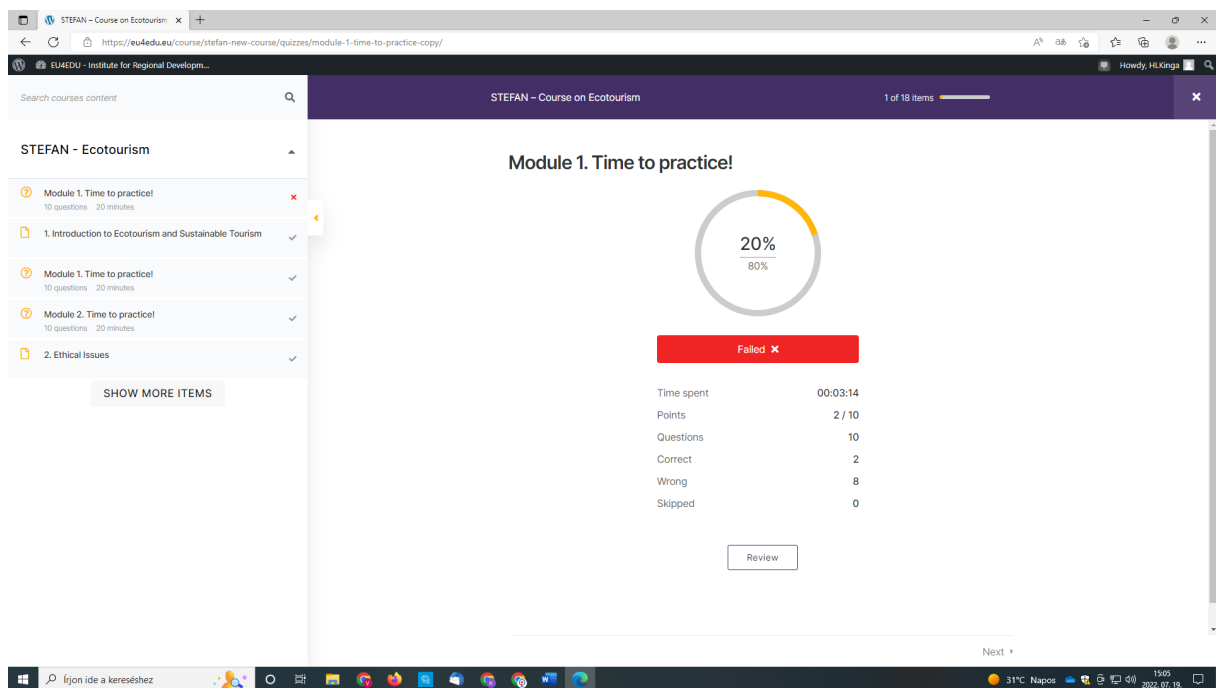
На дното на страницата можете да ги видите копчињата „Претходно“ и „Следно“. Со кликување на следно можете да преминете на следното прашање, со „Претходно“ можете да се вратите на претходното.

The screenshot shows the same quiz interface, but now displaying "Question 10 to 10" with a timer at 17:23 and a "FINISH QUIZ" button. The question is: "10. Which of the following are examples of Ecotourism? Copy". There are four options, each with a checkbox: "Mikulov Region, Czech Republic" (checked), "Gas-powered cruise ships tourism" (checked), "Kuranda Skyrail Rainforest Cableway, Queensland, Australia" (unchecked), and "Soča Valley, Slovenia" (unchecked). A "Finish Quiz" button is visible at the bottom. The navigation bar at the bottom shows "Prev 1 ... 9 10".

Откако ќе одговорите на 10-тото прашање, кликнете на копчето „Заврши квиз“ на дното на страницата.



Ќе има прашање за потврда, кликнете на „да“



Сега можете да ги видите резултатите од тестот.

На дното на страницата повторно ќе го видите копчето „Следно“, можете да кликнете на него за да продолжите со вашиот материјал за учење. По тестот ќе го видите првиот

МОДУЛ.

STEFAN - Course on Ecotourism

1 of 18 Items

1. Introduction to Ecotourism and Sustainable Tourism

Co-funded by the Erasmus+ Programme of the European Union

Module 1 - Introduction to Ecotourism and Sustainable Tourism


STEFAN
Sustainable Tourism: Eco-Friendly Actions Network

1

Complete

31°C Napos 2022.07.19

Ако сакате да го видите следниот слајд, треба да го притиснете копчето „>“ на дното на слајдовите. Кога ќе завршите курс, можете да кликнете на копчето „заврши“.



Complete

The screenshot shows a web browser window displaying a course page for 'STEFAN - Course on Ecotourism'. The page title is '1. Introduction to Ecotourism and Sustainable Tourism'. The main content area shows a 'THANK YOU' slide with the text 'STEFAN Sustainable Tourism Eco-Friendly Actions Network'. Below the slide, there is a 'Complete' button. On the left side, there is a sidebar with a search bar and a list of course items. The items include 'Module 1. Time to practice!', '1. Introduction to Ecotourism and Sustainable Tourism', 'Module 1. Time to practice!', 'Module 2. Time to practice!', and '2. Ethical Issues'. A 'SHOW MORE ITEMS' button is located below the list. The browser's address bar shows the URL 'https://eu4edu.eu/course/stefan-new-course/lessons/introduction-to-ecotourism-and-sustainable-tourism/'. The Windows taskbar at the bottom shows the date and time as 12:44 on 2022.07.21.

По завршувањето на модулот има тест за самооценување за да се види што ќе научите од модулот.

The screenshot shows a web browser window displaying a course page for 'STEFAN - Course on Ecotourism (HU)'. The page title is 'Modul 1. Ideje gyakorolni!'. The main content area shows a quiz result with a score of 80%. A green bar indicates 'Passed ✓'. Below the score, there is a table with the following data:

Time spent	00:04:07
Points	8 / 10
Questions	10
Correct	8
Wrong	2
Skipped	0

Below the table, there is a 'Review' button. On the left side, there is a sidebar with a search bar and a list of course items. The items include 'Modul 1. Ideje gyakorolni!', '1. Bevezetés az Öko- és a Fenntartható turizmusbá', 'Modul 1. Ideje gyakorolni!', 'Modul 2. Ideje gyakorolni!', and '2. Etikai kérdések'. A 'SHOW MORE ITEMS' button is located below the list. The browser's address bar shows the URL 'https://eu4edu.eu/course/stefan-course-on-ecotourism-hu/quizzes/modul-1-ideje-gyakorolni-copy/'. The Windows taskbar at the bottom shows the date and time as 13:00 on 2022.07.21.

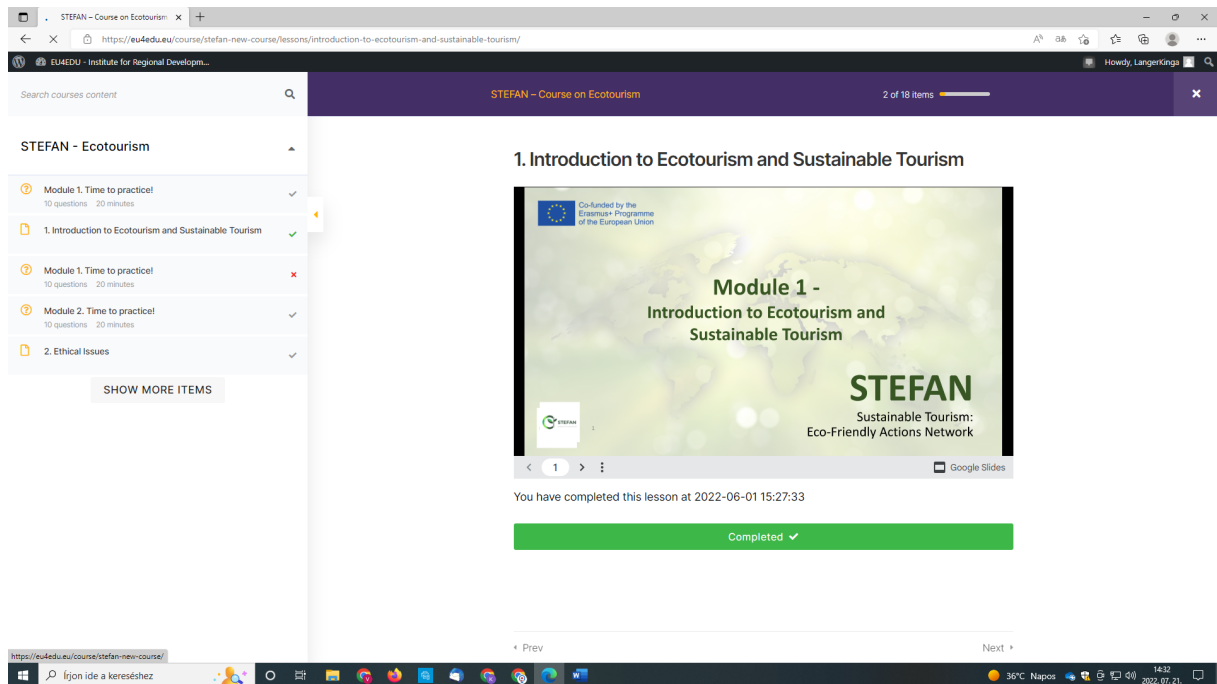
На левата страна на страницата ќе ги видите тестовите и модулите на курсевите. Ако сакате да ја видите целата листа, кликунете на копчето „Прикажи повеќе ставки“.

STEFAN - Course on Ecotourism x +
https://eu4edu.eu/course/stefan-new-course/quizzes/module-1-time-to-practice-copy/
EU4EDU - Institute for Regional Developm...
Search courses content Q STEFAN -
STEFAN - Ecotourism
Module 1. Time to practice! 10 questions 20 minutes ✓
1. Introduction to Ecotourism and Sustainable Tourism ✓
Module 1. Time to practice! 10 questions 20 minutes ✗
Module 2. Time to practice! 10 questions 20 minutes ✓
2. Ethical Issues ✓
SHOW MORE ITEMS

STEFAN - Course on Ecotourism x +
https://eu4edu.eu/course/stefan-new-course/quizzes/module-1-time-to-practice-copy/
EU4EDU - Institute for Regional Developm...
Search courses content Q STEFAN - Course on Ecotourism
STEFAN - Ecotourism
Module 1. Time to practice! 10 questions 20 minutes ✓
1. Introduction to Ecotourism and Sustainable Tourism ✓
Module 1. Time to practice! 10 questions 20 minutes ✗
Module 2. Time to practice! 10 questions 20 minutes ✓
2. Ethical Issues ✓
Module 2. Time to practice! 10 questions 20 minutes ✓
Module 3. Time to practice! 10 questions 20 minutes ✓
3. Safety and Quality in Ecotourism ✓
Module 3. Time to practice! 10 questions 20 minutes ✓
Module 4. Time to practice! 10 questions 20 minutes ✓
SHOW MORE ITEMS
Module 1. Time to practice!
Questions: 10 Duration: 20 minutes

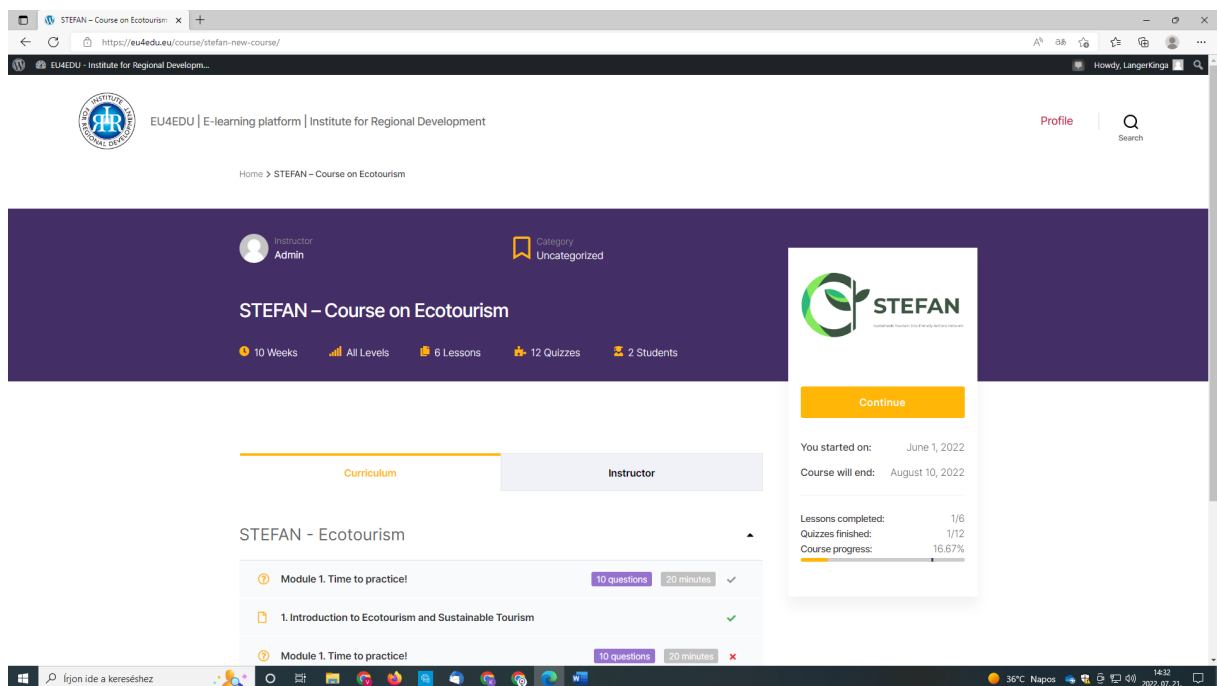


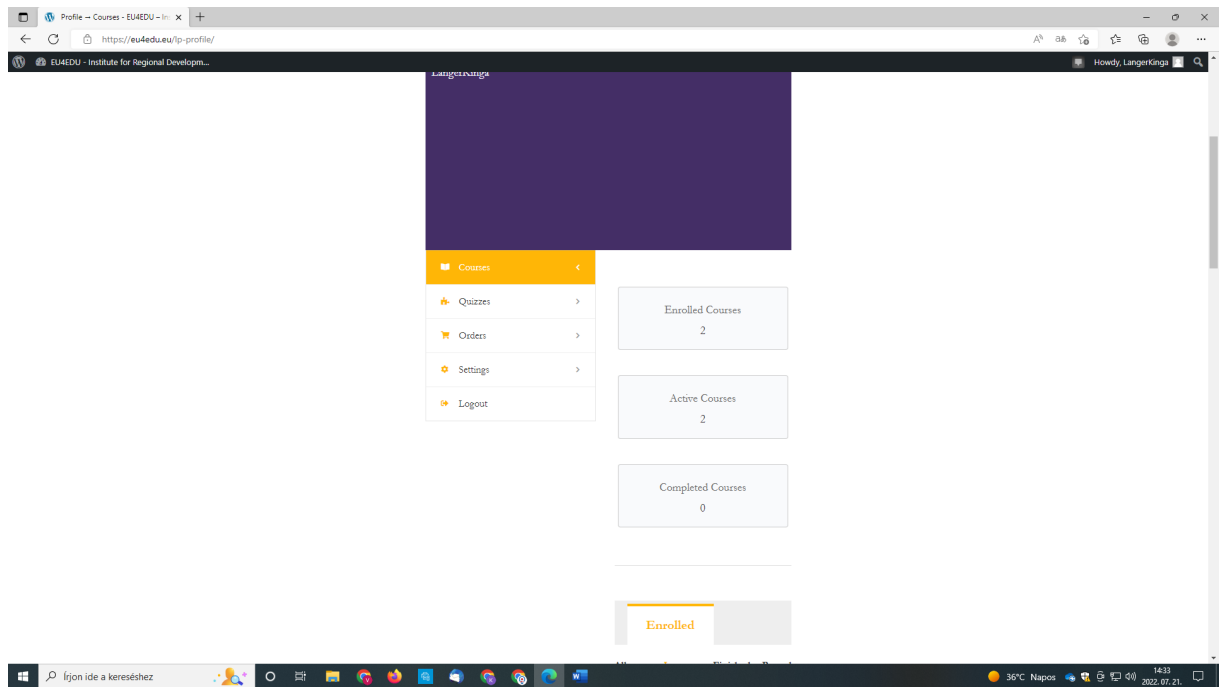
Доколку сакате да избегате од материјалот за учење, можете да кликнете на „СТЕФАН-Курс за екотуризам“ и ќе се најдете на главната страница.



На главната страница има копче на десната страна „продолжи“ со кликување на него можете да продолжите со вашиот курс.

Во горниот десен агол има копче „профил“. Со кликување на него можете да ги видите вашите запишани, активни и завршени модули/курс.





Ако се соочите со било каков проблем со користење на платформата, не двоумете се да го контактирате вашиот татор. Тие можат да ви испратат инструкции по е-пошта преку екрани за печатење или можете да имате онлајн состанок за да ги решите проблемите.

Се надеваме дека ќе уживате во нашиот курс и ќе ви биде интересен и корисен материјалот за учење.

Со среќа!